

GEBERIT AG FUTURE (GBRI) - EUX/202505

19.07.2024 19:03:47

Kurs
551,6392 CHF
 Differenz  -0,87% (-4,83)

Stammdaten	
Symbol	GBRIK25
Börse	Eurex
Währung	CHF
Wertpapierkategorie	Future
Basiswert	GEBERIT AG
Fälligkeit	05-2025
Kontraktgröße	100

Marktdaten	
Geld (Volumen)	- CHF (-)
Brief (Volumen)	- CHF (-)
Eröffnung	551,6392 CHF
Hoch	551,6392 CHF
Tief	551,6392 CHF
Schluss Vortag	556,4668 CHF
Basiswert	GEBERIT AG
Kurs Basiswerts (Datum)	557,00 (19.07.24)
Schlusskurs (Datum)	551,64 (19.07.24)
Open Interest	0

Performance und Risiko			
	6M	1J	3J
Perf (%)	-	-	-
Perf (abs.)	-	-	-
Beta	-	-	-
Volatilität	-	-	-










Futures und Optionen	
Zugehörige Futures	-
Zugehörige Optionen	-



Die Wertentwicklung der Vergangenheit lässt keine verlässlichen Rückschlüsse auf die zukünftige Entwicklung eines Finanzinstruments zu.
 Quelle: FactSet

Kursdaten	
Ø Kurs 5 Tage Ø Volumen 5 Tage (Stk.)	551,4769 CHF (0)
Ø Kurs 30 Tage Ø Volumen 30 Tage (Stk.)	539,8643 CHF (0)
Ø Kurs 100 Tage Ø Volumen 100 Tage (Stk.)	- CHF (-)
Ø Kurs 250 Tage Ø Volumen 250 Tage	- CHF (-)
Hoch seit 1.1. Datum	- CHF (-)
Tief seit 1.1. Datum	- CHF (-)
52 Wochen Hoch Datum	- CHF (-)
52 Wochen Tief Datum	- CHF (-)

Aktuellstes Research

Basiswert	Branchen	Märkte		
Datum			Überschrift	Download
19.12.2022			Global Equity Ratings	
19.12.2022			Aktienempfehlungen Global	
28.11.2022			Global Equity Ratings	
28.11.2022			Aktienempfehlungen Global	
18.11.2022			Global Equity Ratings	