

# EMS-CHEMIE HOLDING AG FUTURE (EMSG) - EUX/202505

29.07.2024 18:35:17

**Kurs**  
**715,8324** CHF  
 Differenz  -0,70% (-5,04)

**Stammdaten**

Symbol	EMSGK25
Börse	Eurex
Währung	CHF
Wertpapierkategorie	Future
Basiswert	EMS-CHEMIE HOLDING AG
Fälligkeit	05-2025
Kontraktgröße	100

**Marktdaten**

Geld (Volumen)	- CHF (-)
Brief (Volumen)	- CHF (-)
Eröffnung	715,8324 CHF
Hoch	715,8324 CHF
Tief	715,8324 CHF
Schluss Vortag	720,874 CHF
Basiswert	EMS-CHEMIE HOLDING AG
Kurs Basiswerts (Datum)	729,00 (30.07.24)
Schlusskurs (Datum)	715,83 (29.07.24)
Open Interest	0

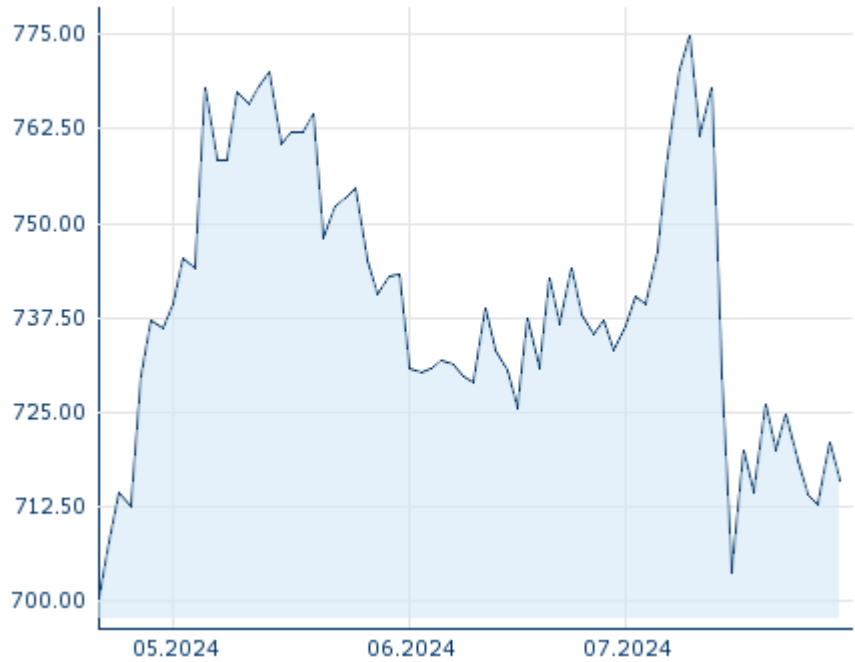
**Performance und Risiko**

	6M	1J	3J
Perf (%)	-	-	-
Perf (abs.)	-	-	-
Beta	-	-	-
Volatilität	-	-	-

**Futures und Optionen**

Zugehörige Futures	-
Zugehörige Optionen	-

5J





Die Wertentwicklung der Vergangenheit lässt keine verlässlichen Rückschlüsse auf die zukünftige Entwicklung eines Finanzinstruments zu.  
 Quelle: FactSet

**Kursdaten**

Ø Kurs 5 Tage   Ø Volumen 5 Tage (Stk.)	716,4430 CHF (0)
Ø Kurs 30 Tage   Ø Volumen 30 Tage (Stk.)	735,0543 CHF (0)
Ø Kurs 100 Tage   Ø Volumen 100 Tage (Stk.)	- CHF (-)
Ø Kurs 250 Tage   Ø Volumen 250 Tage	- CHF (-)
Hoch seit 1.1.   Datum	- CHF (-)
Tief seit 1.1.   Datum	- CHF (-)
52 Wochen Hoch   Datum	- CHF (-)
52 Wochen Tief   Datum	- CHF (-)

**Aktuellstes Research**

Branchen		Märkte	
Datum		Überschrift	Download
29.07.2024		Aktienempfehlungen Österreich	
24.07.2024		Global Equity Ratings	
24.07.2024		Aktienempfehlungen Global	
15.07.2024		Aktienempfehlungen Global	
12.07.2024		Global Equity Ratings	