

DUFY AG FUTURE (DUFF) - EUX/202505

29.07.2024 18:35:15

Kurs
35,5292 CHF

Differenz  -0,06% (-0,02)

Stammdaten

Symbol DUFFK25
 Börse Eurex
 Währung CHF
 Wertpapierkategorie Future
 Basiswert AVOLTA AG
 Fälligkeit 05-2025
 Kontraktgröße 100

Marktdaten

Geld (Volumen) - CHF (-)
 Brief (Volumen) - CHF (-)
 Eröffnung 35,5292 CHF
 Hoch 35,5292 CHF
 Tief 35,5292 CHF
 Schluss Vortag 35,5493 CHF
 Basiswert AVOLTA AG
 Kurs Basiswerts (Datum) 35,24 (29.07.24)
 Schlusskurs (Datum) 35,53 (29.07.24)
 Open Interest 0

Performance und Risiko

	6M	1J	3J
Perf (%)	-	-	-
Perf (abs.)	-	-	-
Beta	-	-	-
Volatilität	-	-	-

Futures und Optionen

Zugehörige Futures -
 Zugehörige Optionen -












Die Wertentwicklung der Vergangenheit lässt keine verlässlichen Rückschlüsse auf die zukünftige Entwicklung eines Finanzinstruments zu.
 Quelle: FactSet

Kursdaten

Ø Kurs 5 Tage | Ø Volumen 5 Tage (Stk.) 35,3287 CHF (0)
 Ø Kurs 30 Tage | Ø Volumen 30 Tage (Stk.) 35,9838 CHF (0)
 Ø Kurs 100 Tage | Ø Volumen 100 Tage (Stk.) - CHF (-)
 Ø Kurs 250 Tage | Ø Volumen 250 Tage - CHF (-)
 Hoch seit 1.1. | Datum - CHF (-)
 Tief seit 1.1. | Datum - CHF (-)
 52 Wochen Hoch | Datum - CHF (-)
 52 Wochen Tief | Datum - CHF (-)

Aktuellstes Research

Branchen		Märkte	
Datum		Überschrift	Download
24.07.2024		Global Equity Ratings	
24.07.2024		Aktienempfehlungen Global	
15.07.2024		Aktienempfehlungen Global	
12.07.2024		Global Equity Ratings	
21.06.2024		Equity Weekly	