


# ERSTE GROUP BANK AG FUTURE (EBOG) - EUX/202505

14.06.2024 18:38:46

**Kurs**  
**43,5265** EUR

**Differenz**  **-3,37% (-1,52)**

**Stammdaten**

Symbol: EBOGK25  
 Börse: Eurex  
 Währung: EUR  
 Wertpapierkategorie: Future  
 Basiswert: ERSTE GROUP BANK AG  
 Fälligkeit: 05-2025  
 Kontraktgröße: 100

**Marktdaten**

Geld (Volumen): - EUR (-)  
 Brief (Volumen): - EUR (-)  
 Eröffnung: 43,5265 EUR  
 Hoch: 43,5265 EUR  
 Tief: 43,5265 EUR  
 Schluss Vortag: 45,0467 EUR  
 Basiswert: ERSTE GROUP BANK AG  
 Kurs Basiswerts (Datum): 43,13 (17.06.24)  
 Schlusskurs (Datum): 43,53 (14.06.24)  
 Open Interest: 0

**Performance und Risiko**

	6M	1J	3J
Perf (%)	-	-	-
Perf (abs.)	-	-	-
Beta	-	-	-
Volatilität	-	-	-

**Futures und Optionen**

Zugehörige Futures: -  
 Zugehörige Optionen: -












Die Wertentwicklung der Vergangenheit lässt keine verlässlichen Rückschlüsse auf die zukünftige Entwicklung eines Finanzinstruments zu.  
 Quelle: FactSet

**Kursdaten**

Ø Kurs 5 Tage   Ø Volumen 5 Tage (Stk.)	45,3807 EUR (0)
Ø Kurs 30 Tage   Ø Volumen 30 Tage (Stk.)	45,7798 EUR (0)
Ø Kurs 100 Tage   Ø Volumen 100 Tage (Stk.)	- EUR (-)
Ø Kurs 250 Tage   Ø Volumen 250 Tage	- EUR (-)
Hoch seit 1.1.   Datum	- EUR (-)
Tief seit 1.1.   Datum	- EUR (-)
52 Wochen Hoch   Datum	- EUR (-)
52 Wochen Tief   Datum	- EUR (-)

**Aktuellstes Research**

Basiswert	Branchen	Märkte		
Datum			Überschrift	Download
03.05.2024			Equity Weekly	
01.03.2024			Equity Weekly	
03.11.2023			Equity Weekly	
04.08.2023			Equity Weekly	
28.04.2023			Equity Weekly	