

# BARRY CALLEBAUT FUTURE (BCBF) - EUX/202505

29.07.2024 18:35:08

**Kurs**  
**1.399,2627** CHF  
 Differenz  -0,07% (-1,01)

| Stammdaten          |                    |
|---------------------|--------------------|
| Symbol              | BCBFK25            |
| Börse               | Eurex              |
| Währung             | CHF                |
| Wertpapierkategorie | Future             |
| Basiswert           | BARRY CALLEBAUT AG |
| Fälligkeit          | 05-2025            |
| Kontraktgröße       | 100                |

| Marktdaten              |                     |
|-------------------------|---------------------|
| Geld (Volumen)          | - CHF (-)           |
| Brief (Volumen)         | - CHF (-)           |
| Eröffnung               | 1.399,2627 CHF      |
| Hoch                    | 1.399,2627 CHF      |
| Tief                    | 1.399,2627 CHF      |
| Schluss Vortag          | 1.400,2709 CHF      |
| Basiswert               | BARRY CALLEBAUT AG  |
| Kurs Basiswerts (Datum) | 1.419,00 (30.07.24) |
| Schlusskurs (Datum)     | 1.399,26 (29.07.24) |
| Open Interest           | 0                   |

| Performance und Risiko |    |    |    |
|------------------------|----|----|----|
|                        | 6M | 1J | 3J |
| Perf (%)               | -  | -  | -  |
| Perf (abs.)            | -  | -  | -  |
| Beta                   | -  | -  | -  |
| Volatilität            | -  | -  | -  |




| Futures und Optionen |   |
|----------------------|---|
| Zugehörige Futures   | - |
| Zugehörige Optionen  | - |



Die Wertentwicklung der Vergangenheit lässt keine verlässlichen Rückschlüsse auf die zukünftige Entwicklung eines Finanzinstruments zu.  
 Quelle: FactSet

| Kursdaten                                   |                    |
|---|--------------------|
| Ø Kurs 5 Tage   Ø Volumen 5 Tage (Stk.)     | 1.400,6814 CHF (0) |
| Ø Kurs 30 Tage   Ø Volumen 30 Tage (Stk.)   | 1.475,0822 CHF (0) |
| Ø Kurs 100 Tage   Ø Volumen 100 Tage (Stk.) | - CHF (-)          |
| Ø Kurs 250 Tage   Ø Volumen 250 Tage        | - CHF (-)          |
| Hoch seit 1.1.   Datum                      | - CHF (-)          |
| Tief seit 1.1.   Datum                      | - CHF (-)          |
| 52 Wochen Hoch   Datum                      | - CHF (-)          |
| 52 Wochen Tief   Datum                      | - CHF (-)          |

**Aktuellstes Research**

| Branchen   |   | Märkte  |  |
|------------|---|---|--|
| Datum      | Überschrift   | Download  |  |
| 29.07.2024 |  Aktienempfehlungen Österreich |  |  |
| 26.07.2024 |  Equity Weekly                 |  |  |
| 24.07.2024 |  Global Equity Ratings         |  |  |
| 24.07.2024 |  Aktienempfehlungen Global     |  |  |
| 15.07.2024 |  Aktienempfehlungen Global     |  |  |