

# VISA INC. FUTURE (VISG) - EUX/202505

17.05.2024 19:05:38

**Kurs**  
**293,4383** USD

**Differenz**  **-0,26% (-0,78)**

### Stammdaten

Symbol	VISGK25
Börse	Eurex
Währung	USD
Wertpapierkategorie	Future
Basiswert	VISA INC.
Fälligkeit	05-2025
Kontraktgröße	100

### Marktdaten

Geld (Volumen)	- USD (-)
Brief (Volumen)	- USD (-)
Eröffnung	293,4383 USD
Hoch	293,4383 USD
Tief	293,4383 USD
Schluss Vortag	294,2136 USD
Basiswert	VISA INC.
Kurs Basiswerts (Datum)	280,11 (17.05.24)
Schlusskurs (Datum)	293,44 (17.05.24)
Open Interest	0

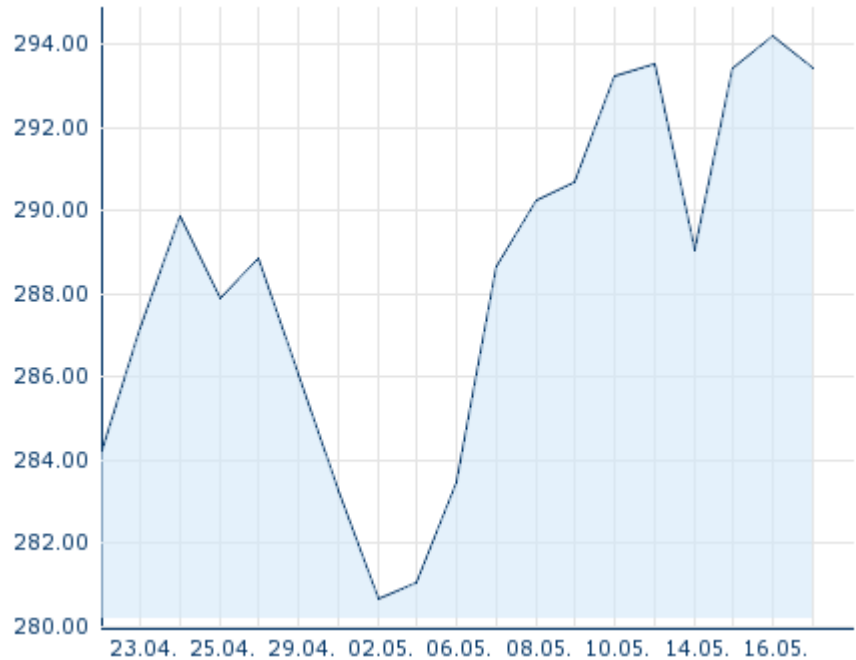
### Performance und Risiko

	6M	1J	3J
Perf (%)	-	-	-
Perf (abs.)	-	-	-
Beta	-	-	-
Volatilität	-	-	-

### Futures und Optionen

Zugehörige Futures	-
Zugehörige Optionen	-

5J












Die Wertentwicklung der Vergangenheit lässt keine verlässlichen Rückschlüsse auf die zukünftige Entwicklung eines Finanzinstruments zu.  
Quelle: FactSet

### Kursdaten

Ø Kurs 5 Tage   Ø Volumen 5 Tage (Stk.)	292,7400 USD (0)
Ø Kurs 30 Tage   Ø Volumen 30 Tage (Stk.)	- USD (-)
Ø Kurs 100 Tage   Ø Volumen 100 Tage (Stk.)	- USD (-)
Ø Kurs 250 Tage   Ø Volumen 250 Tage	- USD (-)
Hoch seit 1.1.   Datum	- USD (-)
Tief seit 1.1.   Datum	- USD (-)
52 Wochen Hoch   Datum	- USD (-)
52 Wochen Tief   Datum	- USD (-)

### Aktuellstes Research

Basiswert	Branchen	Märkte		
Datum			Überschrift	Download
26.04.2024			Global Equity Ratings	
26.04.2024			Aktienempfehlungen Global	
03.04.2024			Global Equity Ratings	
03.04.2024			Aktienempfehlungen Global	
13.03.2024			Global Equity Ratings	