

NEXANS S.A. FUTURE (NXSG) - EUX/202505

21.06.2024 19:17:33

Kurs
108,3388 EUR
 Differenz  -1,79% (-1,98)

Stammdaten

Symbol	NXSGK25
Börse	Eurex
Währung	EUR
Wertpapierkategorie	Future
Basiswert	NEXANS S.A.
Fälligkeit	05-2025
Kontraktgröße	100

Marktdaten

Geld (Volumen)	- EUR (-)
Brief (Volumen)	- EUR (-)
Eröffnung	108,3388 EUR
Hoch	108,3388 EUR
Tief	108,3388 EUR
Schluss Vortag	110,3162 EUR
Basiswert	NEXANS S.A.
Kurs Basiswerts (Datum)	106,60 (21.06.24)
Schlusskurs (Datum)	108,34 (21.06.24)
Open Interest	0

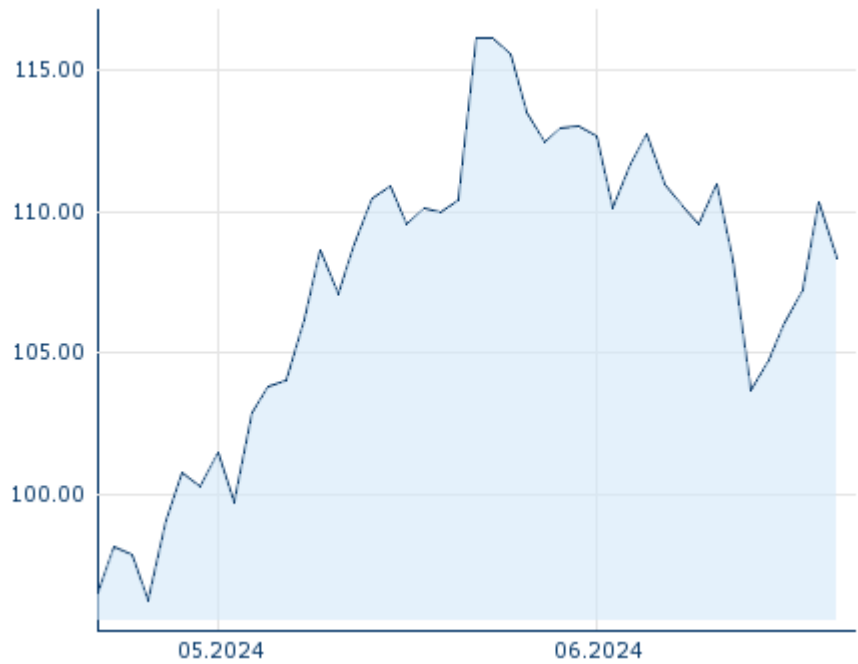
Performance und Risiko

	6M	1J	3J
Perf (%)	-	-	-
Perf (abs.)	-	-	-
Beta	-	-	-
Volatilität	-	-	-

Futures und Optionen

Zugehörige Futures	-
Zugehörige Optionen	-

5J












Die Wertentwicklung der Vergangenheit lässt keine verlässlichen Rückschlüsse auf die zukünftige Entwicklung eines Finanzinstruments zu.
 Quelle: FactSet

Kursdaten

Ø Kurs 5 Tage Ø Volumen 5 Tage (Stk.)	107,3508 EUR (0)
Ø Kurs 30 Tage Ø Volumen 30 Tage (Stk.)	110,4839 EUR (0)
Ø Kurs 100 Tage Ø Volumen 100 Tage (Stk.)	- EUR (-)
Ø Kurs 250 Tage Ø Volumen 250 Tage	- EUR (-)
Hoch seit 1.1. Datum	- EUR (-)
Tief seit 1.1. Datum	- EUR (-)
52 Wochen Hoch Datum	- EUR (-)
52 Wochen Tief Datum	- EUR (-)

Aktuellstes Research

Branchen		Märkte	
Datum		Überschrift	Download
21.06.2024		Equity Weekly	
21.06.2024		Global Equity Ratings	
21.06.2024		Aktienempfehlungen Global	
14.06.2024		Global Equity Ratings	
14.06.2024		Aktienempfehlungen Global	