

# NIKE INC. FUTURE (NKEF) - EUX/202505

16.07.2024 18:50:43

**Kurs**  
74,1674 USD

**Differenz**  -0,71% (-0,53)

### Stammdaten

Symbol	NKEFK25
Börse	Eurex
Währung	USD
Wertpapierkategorie	Future
Basiswert	NIKE INC. 'B'
Fälligkeit	05-2025
Kontraktgröße	100

### Marktdaten

Geld (Volumen)	- USD (-)
Brief (Volumen)	- USD (-)
Eröffnung	74,1674 USD
Hoch	74,1674 USD
Tief	74,1674 USD
Schluss Vortag	74,7014 USD
Basiswert	NIKE INC. 'B'
Kurs Basiswerts (Datum)	72,81 (16.07.24)
Schlusskurs (Datum)	74,17 (16.07.24)
Open Interest	0

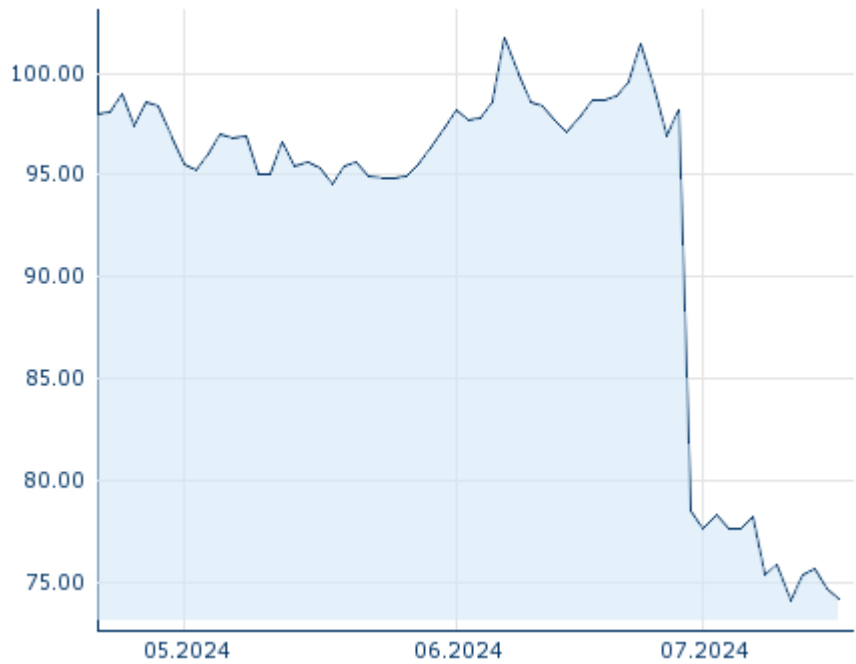
### Performance und Risiko

	6M	1J	3J
Perf (%)	-	-	-
Perf (abs.)	-	-	-
Beta	-	-	-
Volatilität	-	-	-

### Futures und Optionen

Zugehörige Futures	-
Zugehörige Optionen	-

5J












Die Wertentwicklung der Vergangenheit lässt keine verlässlichen Rückschlüsse auf die zukünftige Entwicklung eines Finanzinstruments zu.  
Quelle: FactSet

### Kursdaten

Ø Kurs 5 Tage   Ø Volumen 5 Tage (Stk.)	75,1645 USD (0)
Ø Kurs 30 Tage   Ø Volumen 30 Tage (Stk.)	89,8649 USD (0)
Ø Kurs 100 Tage   Ø Volumen 100 Tage (Stk.)	- USD (-)
Ø Kurs 250 Tage   Ø Volumen 250 Tage	- USD (-)
Hoch seit 1.1.   Datum	- USD (-)
Tief seit 1.1.   Datum	- USD (-)
52 Wochen Hoch   Datum	- USD (-)
52 Wochen Tief   Datum	- USD (-)

### Aktuellstes Research

Basiswert	Branchen	Märkte		
Datum			Überschrift	Download
15.07.2024			Aktienempfehlungen Global	
12.07.2024			Global Equity Ratings	
05.07.2024			Equity Weekly	
21.06.2024			Global Equity Ratings	
21.06.2024			Aktienempfehlungen Global	