


# LILLY & CO., ELI FUTURE (LLYF) - EUX/202505

26.06.2024 18:33:09

**Kurs**  
**942,3298** USD

**Differenz**  **-0,32% (-3,00)**

**Stammdaten**

Symbol LLYFK25  
 Börse Eurex  
 Währung USD  
 Wertpapierkategorie Future  
 Basiswert ELI LILLY AND COMPANY  
 Fälligkeit 05-2025  
 Kontraktgröße 100

**Marktdaten**

Geld (Volumen) - USD (-)  
 Brief (Volumen) - USD (-)  
 Eröffnung 942,3298 USD  
 Hoch 942,3298 USD  
 Tief 942,3298 USD  
 Schluss Vortag 945,3303 USD  
 Basiswert ELI LILLY AND COMPANY  
 Kurs Basiswerts (Datum) 901,615 (26.06.24)  
 Schlusskurs (Datum) 942,33 (26.06.24)  
 Open Interest 0

**Performance und Risiko**

	6M	1J	3J
Perf (%)	-	-	-
Perf (abs.)	-	-	-
Beta	-	-	-
Volatilität	-	-	-

**Futures und Optionen**

Zugehörige Futures -  
 Zugehörige Optionen -












Die Wertentwicklung der Vergangenheit lässt keine verlässlichen Rückschlüsse auf die zukünftige Entwicklung eines Finanzinstruments zu.  
 Quelle: FactSet

**Kursdaten**

Ø Kurs 5 Tage   Ø Volumen 5 Tage (Stk.)	936,8704 USD (0)
Ø Kurs 30 Tage   Ø Volumen 30 Tage (Stk.)	878,9421 USD (0)
Ø Kurs 100 Tage   Ø Volumen 100 Tage (Stk.)	- USD (-)
Ø Kurs 250 Tage   Ø Volumen 250 Tage	- USD (-)
Hoch seit 1.1.   Datum	- USD (-)
Tief seit 1.1.   Datum	- USD (-)
52 Wochen Hoch   Datum	- USD (-)
52 Wochen Tief   Datum	- USD (-)

**Aktuellstes Research**

Basiswert	Branchen	Märkte		
Datum			Überschrift	Download
21.06.2024			Global Equity Ratings	
21.06.2024			Aktienempfehlungen Global	
14.06.2024			Global Equity Ratings	
14.06.2024			Aktienempfehlungen Global	
29.05.2024			Global Equity Ratings	