

# MERCK & CO. INC. FUTURE (MCCF) - EUX/202505

29.07.2024 18:35:31

Kurs  
**130,3837** USD

Differenz  1,35% (1,73)

### Stammdaten

Symbol	MCCFK25
Börse	Eurex
Währung	USD
Wertpapierkategorie	Future
Basiswert	MERCK & CO. INC.
Fälligkeit	05-2025
Kontraktgröße	100

### Marktdaten

Geld (Volumen)	- USD (-)
Brief (Volumen)	- USD (-)
Eröffnung	130,3837 USD
Hoch	130,3837 USD
Tief	130,3837 USD
Schluss Vortag	128,652 USD
Basiswert	MERCK & CO. INC.
Kurs Basiswerts (Datum)	127,78 (29.07.24)
Schlusskurs (Datum)	130,38 (29.07.24)
Open Interest	0

### Performance und Risiko

	6M	1J	3J
Perf (%)	-	-	-
Perf (abs.)	-	-	-
Beta	-	-	-
Volatilität	-	-	-

### Futures und Optionen

Zugehörige Futures	-
Zugehörige Optionen	-

5J












Die Wertentwicklung der Vergangenheit lässt keine verlässlichen Rückschlüsse auf die zukünftige Entwicklung eines Finanzinstruments zu.  
Quelle: FactSet

### Kursdaten

Ø Kurs 5 Tage   Ø Volumen 5 Tage (Stk.)	129,1759 USD (0)
Ø Kurs 30 Tage   Ø Volumen 30 Tage (Stk.)	131,0575 USD (0)
Ø Kurs 100 Tage   Ø Volumen 100 Tage (Stk.)	- USD (-)
Ø Kurs 250 Tage   Ø Volumen 250 Tage	- USD (-)
Hoch seit 1.1.   Datum	- USD (-)
Tief seit 1.1.   Datum	- USD (-)
52 Wochen Hoch   Datum	- USD (-)
52 Wochen Tief   Datum	- USD (-)

### Aktuellstes Research

Basiswert	Branchen	Märkte		
Datum			Überschrift	Download
24.07.2024			Global Equity Ratings	
24.07.2024			Aktienempfehlungen Global	
15.07.2024			Aktienempfehlungen Global	
12.07.2024			Global Equity Ratings	
21.06.2024			Global Equity Ratings	