


# INTEL CORP. FUTURE (INTF) - EUX/202505

16.07.2024 18:50:35

**Kurs**  
**35,1426 USD**

**Differenz**  **-2,35% (-0,85)**

**Stammdaten**

Symbol: INTFK25  
 Börse: Eurex  
 Währung: USD  
 Wertpapierkategorie: Future  
 Basiswert: INTEL CORP.  
 Fälligkeit: 05-2025  
 Kontraktgröße: 100

**Marktdaten**

Geld (Volumen): - USD (-)  
 Brief (Volumen): - USD (-)  
 Eröffnung: 35,1426 USD  
 Hoch: 35,1426 USD  
 Tief: 35,1426 USD  
 Schluss Vortag: 35,9891 USD  
 Basiswert: INTEL CORP.  
 Kurs Basiswerts (Datum): 34,34 (16.07.24)  
 Schlusskurs (Datum): 35,14 (16.07.24)  
 Open Interest: 0

**Performance und Risiko**

	6M	1J	3J
Perf (%)	-	-	-
Perf (abs.)	-	-	-
Beta	-	-	-
Volatilität	-	-	-

**Futures und Optionen**

Zugehörige Futures: -  
 Zugehörige Optionen: -










Die Wertentwicklung der Vergangenheit lässt keine verlässlichen Rückschlüsse auf die zukünftige Entwicklung eines Finanzinstruments zu.  
 Quelle: FactSet

**Kursdaten**

Ø Kurs 5 Tage | Ø Volumen 5 Tage (Stk.): 35,4099 USD (0)  
 Ø Kurs 30 Tage | Ø Volumen 30 Tage (Stk.): 32,6129 USD (0)  
 Ø Kurs 100 Tage | Ø Volumen 100 Tage (Stk.): - USD (-)  
 Ø Kurs 250 Tage | Ø Volumen 250 Tage: - USD (-)  
 Hoch seit 1.1. | Datum: - USD (-)  
 Tief seit 1.1. | Datum: - USD (-)  
 52 Wochen Hoch | Datum: - USD (-)  
 52 Wochen Tief | Datum: - USD (-)

**Aktuellstes Research**

Basiswert	Branchen	Märkte		
Datum			Überschrift	Download
15.07.2024			Aktienempfehlungen Global	
12.07.2024			Global Equity Ratings	
21.06.2024			Global Equity Ratings	
21.06.2024			Aktienempfehlungen Global	
14.06.2024			Global Equity Ratings	