


HENKEL AG & CO.KGAA VORZUGS. FUTURE (HENG) - EUX/202505

02.09.2024 18:40:04

Kurs
83,4133 EUR

Differenz  0,07% (0,06)

Stammdaten

Symbol HENGK25
 Börse Eurex
 Währung EUR
 Wertpapierkategorie Future
 Basiswert HENKEL AG & CO KGAA VZ
 Fälligkeit 05-2025
 Kontraktgröße 100

Marktdaten

Geld (Volumen) - EUR (-)
 Brief (Volumen) - EUR (-)
 Eröffnung 83,4133 EUR
 Hoch 83,4133 EUR
 Tief 83,4133 EUR
 Schluss Vortag 83,352 EUR
 Basiswert HENKEL AG & CO KGAA VZ
 Kurs Basiswerts (Datum) 83,20 (03.09.24)
 Schlusskurs (Datum) 83,41 (02.09.24)
 Open Interest 0

Performance und Risiko

	6M	1J	3J
Perf (%)	-	-	-
Perf (abs.)	-	-	-
Beta	-	-	-
Volatilität	-	-	-

Futures und Optionen

Zugehörige Futures -
 Zugehörige Optionen -












Die Wertentwicklung der Vergangenheit lässt keine verlässlichen Rückschlüsse auf die zukünftige Entwicklung eines Finanzinstruments zu.
 Quelle: FactSet

Kursdaten

Ø Kurs 5 Tage | Ø Volumen 5 Tage (Stk.) 82,9579 EUR (0)
 Ø Kurs 30 Tage | Ø Volumen 30 Tage (Stk.) 80,3681 EUR (0)
 Ø Kurs 100 Tage | Ø Volumen 100 Tage (Stk.) - EUR (-)
 Ø Kurs 250 Tage | Ø Volumen 250 Tage - EUR (-)
 Hoch seit 1.1. | Datum - EUR (-)
 Tief seit 1.1. | Datum - EUR (-)
 52 Wochen Hoch | Datum - EUR (-)
 52 Wochen Tief | Datum - EUR (-)

Aktuellstes Research

Basiswert	Branchen	Märkte		
Datum			Überschrift	Download
04.05.2022			Global Equity Ratings	
04.05.2022			Aktienempfehlungen Global	
27.04.2022			Global Equity Ratings	
27.04.2022			Aktienempfehlungen Global	
14.04.2022			Global Equity Ratings	