

UNITEDHEALTH GROUP INC. FUTURE (UNHF) - EUX/202505

18.07.2024 18:34:48

Kurs
582,278 USD
 Differenz  -0,77% (-4,54)

Stammdaten

| | |
|---------------------|-------------------------|
| Symbol | UNHFK25 |
| Börse | Eurex |
| Währung | USD |
| Wertpapierkategorie | Future |
| Basiswert | UNITEDHEALTH GROUP INC. |
| Fälligkeit | 05-2025 |
| Kontraktgröße | 100 |

Marktdaten

| | |
|-------------------------|-------------------------|
| Geld (Volumen) | - USD (-) |
| Brief (Volumen) | - USD (-) |
| Eröffnung | 582,278 USD |
| Hoch | 582,278 USD |
| Tief | 582,278 USD |
| Schluss Vortag | 586,8176 USD |
| Basiswert | UNITEDHEALTH GROUP INC. |
| Kurs Basiswerts (Datum) | 564,34 (18.07.24) |
| Schlusskurs (Datum) | 582,28 (18.07.24) |
| Open Interest | 0 |

Performance und Risiko

| | 6M | 1J | 3J |
|-------------|----|----|----|
| Perf (%) | - | - | - |
| Perf (abs.) | - | - | - |
| Beta | - | - | - |
| Volatilität | - | - | - |

Futures und Optionen

| | |
|---------------------|---|
| Zugehörige Futures | - |
| Zugehörige Optionen | - |

5J













Die Wertentwicklung der Vergangenheit lässt keine verlässlichen Rückschlüsse auf die zukünftige Entwicklung eines Finanzinstruments zu.
 Quelle: FactSet

Kursdaten

| | |
|---|-----------------|
| Ø Kurs 5 Tage Ø Volumen 5 Tage (Stk.) | 558,388 USD (0) |
| Ø Kurs 30 Tage Ø Volumen 30 Tage (Stk.) | 516,086 USD (0) |
| Ø Kurs 100 Tage Ø Volumen 100 Tage (Stk.) | - USD (-) |
| Ø Kurs 250 Tage Ø Volumen 250 Tage | - USD (-) |
| Hoch seit 1.1. Datum | - USD (-) |
| Tief seit 1.1. Datum | - USD (-) |
| 52 Wochen Hoch Datum | - USD (-) |
| 52 Wochen Tief Datum | - USD (-) |

Aktuellstes Research

| Basiswert | Branchen | Märkte | | |
|------------|---|--------|---------------------------|---|
| Datum | | | Überschrift | Download |
| 15.07.2024 |  | | Aktienempfehlungen Global |  |
| 12.07.2024 |  | | Global Equity Ratings |  |
| 21.06.2024 |  | | Global Equity Ratings |  |
| 21.06.2024 |  | | Aktienempfehlungen Global |  |
| 14.06.2024 |  | | Global Equity Ratings |  |