

EDP - ENERGIAS DE PORTUGAL SA FUTURE (EDPF) - EUX/202505

09.07.2024 18:28:33

Kurs
3,4585 EUR
 Differenz  -0,43% (-0,01)

Stammdaten

Symbol EDPFK25
Börse Eurex
Währung EUR
Wertpapierkategorie Future
Basiswert EDP-ENERGIAS DE PORTUGAL SA
Fälligkeit 05-2025
Kontraktgröße 100

Marktdaten

Geld (Volumen) - EUR (-)
Brief (Volumen) - EUR (-)
Eröffnung 3,4585 EUR
Hoch 3,4585 EUR
Tief 3,4585 EUR
Schluss Vortag 3,4733 EUR
Basiswert EDP-ENERGIAS DE PORTUGAL SA
Kurs Basiswerts (Datum) 3,561 (10.07.24)
Schlusskurs (Datum) 3,46 (09.07.24)
Open Interest 0

Performance und Risiko

	6M	1J	3J
Perf (%)	-	-	-
Perf (abs.)	-	-	-
Beta	-	-	-
Volatilität	-	-	-

Futures und Optionen

Zugehörige Futures -
Zugehörige Optionen -

5J












Die Wertentwicklung der Vergangenheit lässt keine verlässlichen Rückschlüsse auf die zukünftige Entwicklung eines Finanzinstruments zu.
 Quelle: FactSet

Kursdaten

Ø Kurs 5 Tage Ø Volumen 5 Tage (Stk.)	3,5053 EUR (0)
Ø Kurs 30 Tage Ø Volumen 30 Tage (Stk.)	3,5775 EUR (0)
Ø Kurs 100 Tage Ø Volumen 100 Tage (Stk.)	- EUR (-)
Ø Kurs 250 Tage Ø Volumen 250 Tage	- EUR (-)
Hoch seit 1.1. Datum	- EUR (-)
Tief seit 1.1. Datum	- EUR (-)
52 Wochen Hoch Datum	- EUR (-)
52 Wochen Tief Datum	- EUR (-)

Aktuellstes Research

Basiswert	Branchen	Märkte		
Datum			Überschrift	Download
19.12.2022			Global Equity Ratings	
19.12.2022			Aktienempfehlungen Global	
28.11.2022			Global Equity Ratings	
28.11.2022			Aktienempfehlungen Global	
18.11.2022			Global Equity Ratings	