

ADIDAS AG FUTURE (ADSG) - EUX/202505

14.08.2024 18:36:03

Kurs
221,7287 EUR

Differenz  1,83% (3,99)

Stammdaten

Symbol	ADSGK25
Börse	Eurex
Währung	EUR
Wertpapierkategorie	Future
Basiswert	ADIDAS AG
Fälligkeit	05-2025
Kontraktgröße	100

Marktdaten

Geld (Volumen)	- EUR (-)
Brief (Volumen)	- EUR (-)
Eröffnung	221,7287 EUR
Hoch	221,7287 EUR
Tief	221,7287 EUR
Schluss Vortag	217,7417 EUR
Basiswert	ADIDAS AG
Kurs Basiswerts (Datum)	216,40 (15.08.24)
Schlusskurs (Datum)	221,73 (14.08.24)
Open Interest	0

Performance und Risiko

	6M	1J	3J
Perf (%)	-	-	-
Perf (abs.)	-	-	-
Beta	-	-	-
Volatilität	-	-	-

Futures und Optionen

Zugehörige Futures	-
Zugehörige Optionen	-

5J












Die Wertentwicklung der Vergangenheit lässt keine verlässlichen Rückschlüsse auf die zukünftige Entwicklung eines Finanzinstruments zu.
Quelle: FactSet

Kursdaten

Ø Kurs 5 Tage Ø Volumen 5 Tage (Stk.)	219,1085 EUR (0)
Ø Kurs 30 Tage Ø Volumen 30 Tage (Stk.)	229,7614 EUR (0)
Ø Kurs 100 Tage Ø Volumen 100 Tage (Stk.)	- EUR (-)
Ø Kurs 250 Tage Ø Volumen 250 Tage	- EUR (-)
Hoch seit 1.1. Datum	- EUR (-)
Tief seit 1.1. Datum	- EUR (-)
52 Wochen Hoch Datum	- EUR (-)
52 Wochen Tief Datum	- EUR (-)

Aktuellstes Research

Basiswert	Branchen	Märkte		
Datum			Überschrift	Download
12.08.2024			Global Equity Ratings	
12.08.2024			Aktienempfehlungen Global	
24.07.2024			Global Equity Ratings	
24.07.2024			Aktienempfehlungen Global	
15.07.2024			Aktienempfehlungen Global	