

# UNICREDIT S.P.A. FUTURE (CR5J) - EUX/202505

18.09.2024 18:40:29

**Kurs**  
**36,2381** EUR  
 Differenz  -0,23% (-0,09)

**Stammdaten**

Symbol CR5JK25  
 Börse Eurex  
 Währung EUR  
 Wertpapierkategorie Future  
 Basiswert UNICREDIT SPA  
 Fälligkeit 05-2025  
 Kontraktgröße 100

**Marktdaten**

Geld (Volumen) - EUR (-)  
 Brief (Volumen) - EUR (-)  
 Eröffnung 36,2381 EUR  
 Hoch 36,2381 EUR  
 Tief 36,2381 EUR  
 Schluss Vortag 36,3232 EUR  
 Basiswert UNICREDIT SPA  
 Kurs Basiswerts (Datum) 37,435 (18.09.24)  
 Schlusskurs (Datum) 36,24 (18.09.24)  
 Open Interest 0

**Performance und Risiko**

	6M	1J	3J
Perf (%)	-	-	-
Perf (abs.)	-	-	-
Beta	-	-	-
Volatilität	-	-	-

**Futures und Optionen**

Zugehörige Futures -  
 Zugehörige Optionen -

5J












Die Wertentwicklung der Vergangenheit lässt keine verlässlichen Rückschlüsse auf die zukünftige Entwicklung eines Finanzinstruments zu.  
 Quelle: FactSet

**Kursdaten**

Ø Kurs 5 Tage   Ø Volumen 5 Tage (Stk.)	35,7833 EUR (0)
Ø Kurs 30 Tage   Ø Volumen 30 Tage (Stk.)	34,9158 EUR (0)
Ø Kurs 100 Tage   Ø Volumen 100 Tage (Stk.)	35,1017 EUR (0)
Ø Kurs 250 Tage   Ø Volumen 250 Tage	- EUR (-)
Hoch seit 1.1.   Datum	- EUR (-)
Tief seit 1.1.   Datum	- EUR (-)
52 Wochen Hoch   Datum	- EUR (-)
52 Wochen Tief   Datum	- EUR (-)

**Aktuellstes Research**

Basiswert	Branchen	Märkte		
Datum			Überschrift	Download
11.09.2024			Global Equity Ratings	
11.09.2024			Aktienempfehlungen Global	
05.09.2024			Global Equity Ratings	
05.09.2024			Aktienempfehlungen Global	
12.08.2024			Global Equity Ratings	