

VERRICA PHARMACEUTICALS INC. REGISTERED SHARES DL-,0001

ISIN: **US92511W1080** WKN: **92511W108**

Übersicht

15.08.2024 09:30:20

Kurs
2,882 EUR

Differenz  -6,49% (-0,20)

Stammdaten

ISIN	US92511W1080
Symbol	VRCA
Börse	Düsseldorf
Währung	EUR
Branche	-
Wertpapierkategorie	Aktie
Marktkapitalisierung (Mio)	120 EUR
Benchmark	S&P 500

Marktdaten

Geld (Volumen)	2,87 EUR (1.750)
Brief (Volumen)	2,974 EUR (1.750)
Eröffnung	2,878 EUR
Hoch	2,882 EUR
Tief	2,878 EUR
Schluss Vortag	3,082 EUR
VWAP	-
Volumen (Stück)	0
Gehandelte Stückzahl	0,00
Trades	2
Letztes Volumen	0

Futures und Optionen

Zugehörige Futures	-
Zugehörige Optionen	-






5J



Die Wertentwicklung der Vergangenheit lässt keine verlässlichen Rückschlüsse auf die zukünftige Entwicklung eines Finanzinstruments zu.

Quelle: FactSet

Aktuellstes Research

Märkte		
Datum	Überschrift	Download
12.08.2024	 Global Equity Ratings	
12.08.2024	 Aktienempfehlungen Global	
12.08.2024	 Marktkommentar	
26.07.2024	 Equity Weekly	
24.07.2024	 Global Equity Ratings	

Details

15.08.2024 09:30:20

Kurs

2,882 EUR

Differenz ▼ -6,49% (-0,20)

Stammdaten

ISIN	US92511W1080
Symbol	VRCA
Börse	Düsseldorf
Währung	EUR
Branche	-
Wertpapierkategorie	Aktie
Marktkapitalisierung (Mio)	120 EUR
Benchmark	S&P 500

Marktdaten

Geld (Volumen)	2,87 EUR (1.750)
Brief (Volumen)	2,974 EUR (1.750)
Eröffnung	2,878 EUR
Hoch	2,882 EUR
Tief	2,878 EUR
Schluss Vortag	3,082 EUR
VWAP	-
Volumen (Stück)	0
Gehandelte Stückzahl	0,00
Trades	2
Letztes Volumen	0

Performance und Risiko

	6M	1J	3J
Perf (%)	-	-	-
Perf (abs.)	-	-	-
Beta	1,21	1,27	1,28
Volatilität	-	-	-

5J



Die Wertentwicklung der Vergangenheit lässt keine verlässlichen Rückschlüsse auf die zukünftige Entwicklung eines Finanzinstruments zu.

Quelle: FactSet

Kursdaten

Ø Kurs 5 Tage Ø Volumen 5 Tage (Stk.)	4,355 EUR (0)
Ø Kurs 30 Tage Ø Volumen 30 Tage (Stk.)	6,168 EUR (0)
Ø Kurs 100 Tage Ø Volumen 100 Tage (Stk.)	- EUR (-)
Ø Kurs 250 Tage Ø Volumen 250 Tage	- EUR (-)
Hoch seit 1.1. Datum	- EUR (-)
Tief seit 1.1. Datum	- EUR (-)
52 Wochen Hoch Datum	- EUR (-)
52 Wochen Tief Datum	- EUR (-)

Alle Börsen für VERRICA PHARMACEUTICALS INC. REGISTERED SHARES DL-,0001

Börse	Datum	Zeit	Kurs	Gehandeltes Volumen	Trades
Tradegate	15.08.2024	10:07	2,95 EUR	0,01	3
Stuttgart	15.08.2024	08:05	2,882 EUR	0,00	1
Nasdaq	14.08.2024	22:00	3,12 USD	20,54	29.846
München	15.08.2024	09:48	3,15 EUR	0,00	2
Frankfurt	15.08.2024	08:00	2,882 EUR	0,00	1
Düsseldorf	15.08.2024	09:30	2,882 EUR	0,00	2
Berlin	15.08.2024	10:10	2,932 EUR	0,00	3

Firmenprofil

Firmenlogo



Firmenprofil

-

Kontakt details

VERRICA PHARMACEUTICALS INC

--

Telefon-

Fax: -

E-mail: -