

BANKNORDIK P/F

ISIN: FO0000000088 WKN: -

Übersicht

11.07.2024 08:06:07

Kurs

19,95 EUR

Differenz  -0,25% (-0,05)

Stammdaten

ISIN	FO0000000088
Symbol	BNORDIK CSE
Börse	Frankfurt
Währung	EUR
Branche	Finanzsektor
Wertpapierkategorie	Aktie
Marktkapitalisierung (Mio)	192 EUR
Benchmark	MSCI WORLD INDEX (PRICE) (USD)

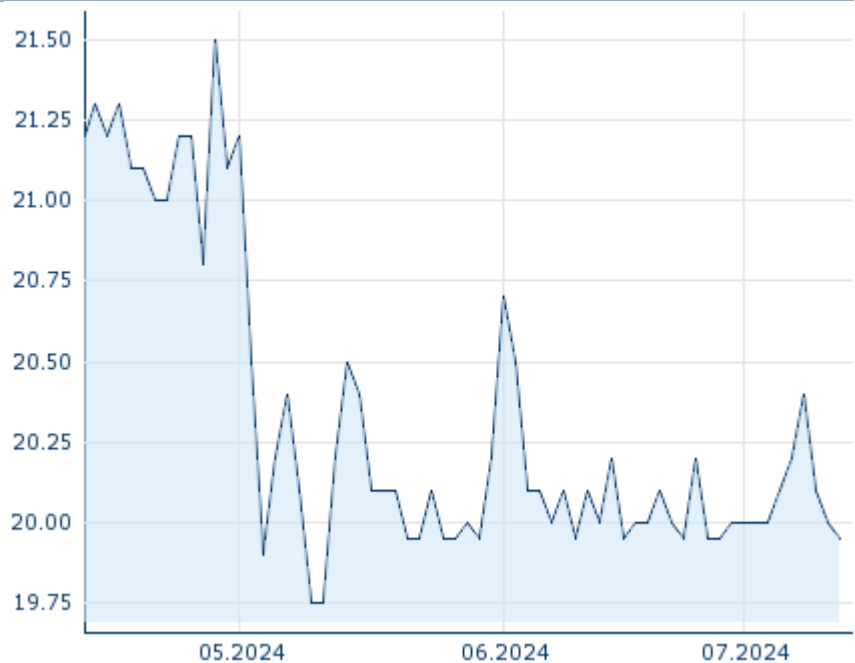
Marktdaten

Geld (Volumen)	-
Brief (Volumen)	-
Eröffnung	19,95 EUR
Hoch	19,95 EUR
Tief	19,95 EUR
Schluss Vortag	20,00 EUR
VWAP	20,40 EUR
Volumen (Stück)	0
Gehandelte Stückzahl	0,00
Trades	2
Letztes Volumen	0

Futures und Optionen

Zugehörige Futures	-
Zugehörige Optionen	-





5J



Die Wertentwicklung der Vergangenheit lässt keine verlässlichen Rückschlüsse auf die zukünftige Entwicklung eines Finanzinstruments zu.

Quelle: FactSet

Aktuellstes Research

Branchen			
Datum		Überschrift	Download
09.07.2024		Aktienempfehlungen Österreich	
28.06.2024		Equity Weekly	
24.06.2024		Aktienempfehlungen Österreich	
21.06.2024		Global Equity Ratings	
21.06.2024		Aktienempfehlungen Global	

Details

11.07.2024 08:06:07

Kurs

19,95 EUR

Differenz ▼ -0,25% (-0,05)

Stammdaten

ISIN	FO0000000088
Symbol	BNORDIK CSE
Börse	Frankfurt
Währung	EUR
Branche	Finanzsektor
Wertpapierkategorie	Aktie
Marktkapitalisierung (Mio)	192 EUR
Benchmark	MSCI WORLD INDEX (PRICE) (USD)

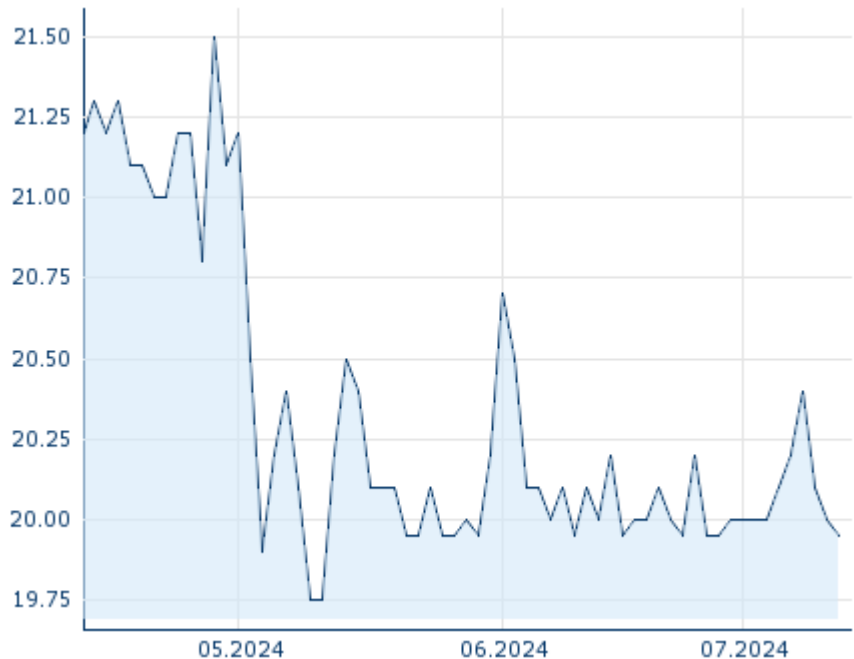
Marktdaten

Geld (Volumen)	-
Brief (Volumen)	-
Eröffnung	19,95 EUR
Hoch	19,95 EUR
Tief	19,95 EUR
Schluss Vortag	20,00 EUR
VWAP	20,40 EUR
Volumen (Stück)	0
Gehandelte Stückzahl	0,00
Trades	2
Letztes Volumen	0

Performance und Risiko

	6M	1J	3J
Perf (%)	-	-	-
Perf (abs.)	-	-	-
Beta	0,06	0,15	0,27
Volatilität	-	-	-

5J



Die Wertentwicklung der Vergangenheit lässt keine verlässlichen Rückschlüsse auf die zukünftige Entwicklung eines Finanzinstruments zu.

Quelle: FactSet

Kursdaten

Ø Kurs 5 Tage Ø Volumen 5 Tage (Stk.)	20,13 EUR (2)
Ø Kurs 30 Tage Ø Volumen 30 Tage (Stk.)	20,09 EUR (17)
Ø Kurs 100 Tage Ø Volumen 100 Tage (Stk.)	- EUR (-)
Ø Kurs 250 Tage Ø Volumen 250 Tage	- EUR (-)
Hoch seit 1.1. Datum	- EUR (-)
Tief seit 1.1. Datum	- EUR (-)
52 Wochen Hoch Datum	- EUR (-)
52 Wochen Tief Datum	- EUR (-)

Alle Börsen für BANKNORDIK P/F

Börse	Datum	Zeit	Kurs	Gehandeltes Volumen	Trades
Nasdaq Copenhagen	11.07.2024	17:20	149,50 DKK	0,86	34
London Stock Exchange	-	-	-	0,00	-
Frankfurt	11.07.2024	08:06	19,95 EUR	0,00	2
Berlin	11.07.2024	21:43	20,00 EUR	0,00	19

Firmenprofil

Firmenlogo

Kontakt details

BANKNORDIK

--

P.O. Box 3048, Husagøta 3 110 Torshavn

Telefon+298 330 330

Fax: +298 330 001

E-mail: info@foroya.fo

Firmenprofil

-