

EXEL COMPOSITES PLC

ISIN: FI0009007306 WKN: EXL1V

Übersicht

18.07.2024 08:09:07

Kurs
0,275 EURDifferenz  0,00% (0,00)

Stammdaten

ISIN	FI0009007306
Symbol	EXL1V
Börse	Frankfurt
Währung	EUR
Branche	Industrie
Wertpapierkategorie	Aktie
Marktkapitalisierung (Mio)	31 EUR
Benchmark	CAC 40 INDEX

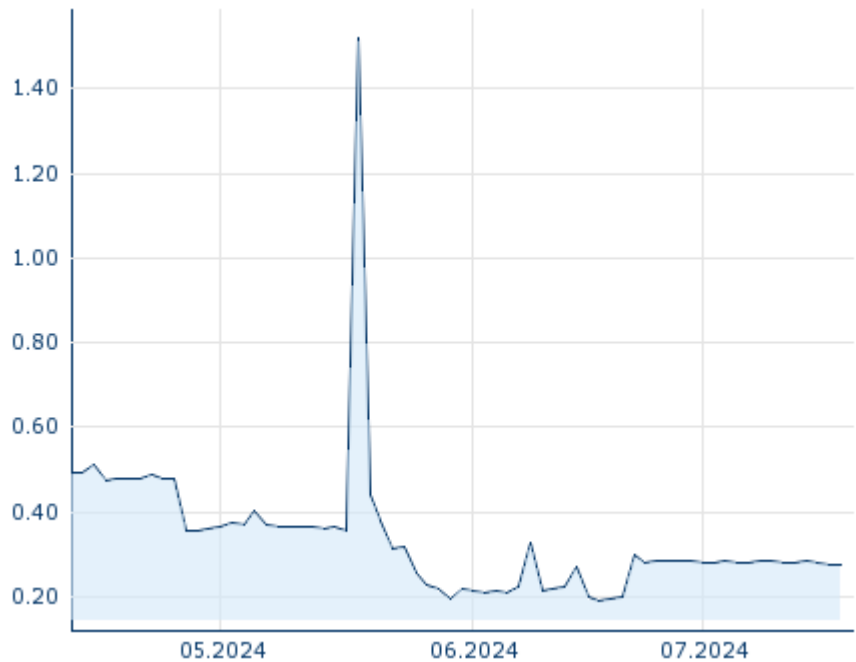
Marktdaten

Geld (Volumen)	0,277 EUR (2.000)
Brief (Volumen)	0,311 EUR (2.000)
Eröffnung	0,275 EUR
Hoch	0,275 EUR
Tief	0,275 EUR
Schluss Vortag	0,275 EUR
VWAP	0,30 EUR
Volumen (Stück)	0
Gehandelte Stückzahl	0,00
Trades	1
Letztes Volumen	0

Futures und Optionen

Zugehörige Futures	-
Zugehörige Optionen	-


5J



Die Wertentwicklung der Vergangenheit lässt keine verlässlichen Rückschlüsse auf die zukünftige Entwicklung eines Finanzinstruments zu.

Quelle: FactSet

Aktuellstes Research

Branchen		Märkte	
Datum		Überschrift	Download
15.07.2024		Aktienempfehlungen Global	
12.07.2024		Global Equity Ratings	
09.07.2024		Aktienempfehlungen Österreich	
24.06.2024		Aktienempfehlungen Österreich	
21.06.2024		Global Equity Ratings	

Details

18.07.2024 08:09:07

Kurs

0,275 EUR

Differenz  0,00% (0,00)

Stammdaten

ISIN	F10009007306
Symbol	EXL1V
Börse	Frankfurt
Währung	EUR
Branche	Industrie
Wertpapierkategorie	Aktie
Marktkapitalisierung (Mio)	31 EUR
Benchmark	CAC 40 INDEX

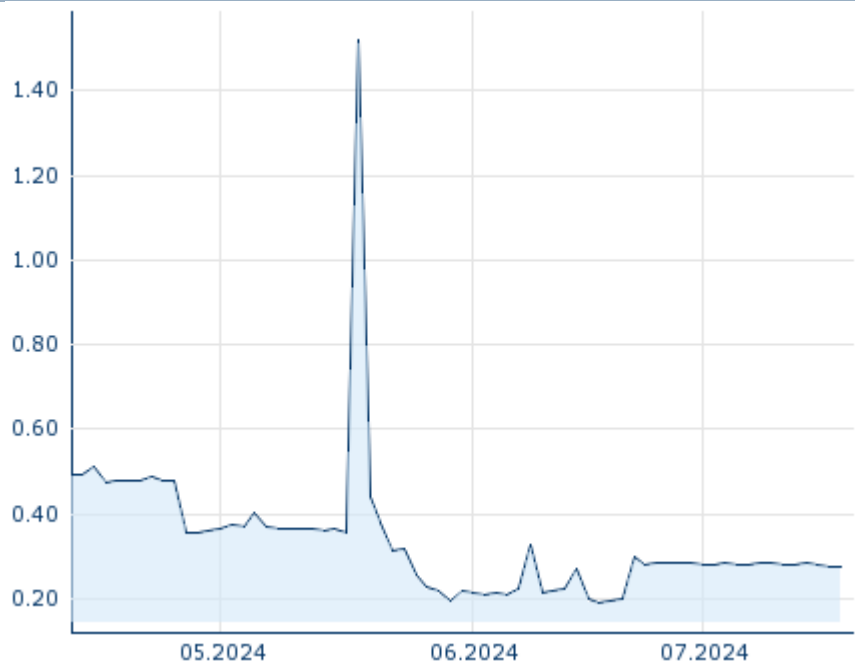
Marktdaten

Geld (Volumen)	0,277 EUR (2.000)
Brief (Volumen)	0,311 EUR (2.000)
Eröffnung	0,275 EUR
Hoch	0,275 EUR
Tief	0,275 EUR
Schluss Vortag	0,275 EUR
VWAP	0,30 EUR
Volumen (Stück)	0
Gehandelte Stückzahl	0,00
Trades	1
Letztes Volumen	0

Performance und Risiko

	6M	1J	3J
Perf (%)	-	-	-
Perf (abs.)	-	-	-
Beta	0,45	0,38	0,70
Volatilität	-	-	-

5J



Die Wertentwicklung der Vergangenheit lässt keine verlässlichen Rückschlüsse auf die zukünftige Entwicklung eines Finanzinstruments zu.

Quelle: FactSet

Kursdaten

Ø Kurs 5 Tage Ø Volumen 5 Tage (Stk.)	0,278 EUR (0)
Ø Kurs 30 Tage Ø Volumen 30 Tage (Stk.)	0,261 EUR (2.837)
Ø Kurs 100 Tage Ø Volumen 100 Tage (Stk.)	- EUR (-)
Ø Kurs 250 Tage Ø Volumen 250 Tage	- EUR (-)
Hoch seit 1.1. Datum	- EUR (-)
Tief seit 1.1. Datum	- EUR (-)
52 Wochen Hoch Datum	- EUR (-)
52 Wochen Tief Datum	- EUR (-)

Arbitrage Ansichten

Börse 	Datum	Zeit	Kurs	Gehandeltes Volumen	Trades
Nasdaq Helsinki	18.07.2024	09:42	0,295 EUR	0,00	3
London Stock Exchange	16.02.2023	10:34	1,2815 EUR	0,02	1
Frankfurt	18.07.2024	08:09	0,275 EUR	0,00	1

Firmenprofil

Firmenlogo

Firmenprofil

Kontaktdetails

EXEL

--

Uutelantie 24 B - 52700 Mantyharju

Telefon+358 15 34 611

Fax: +358 15 346 1216

E-mail: -