

## EXEL COMPOSITES PLC

ISIN: FI0009007306 WKN: EXL1V

## Übersicht

03.05.2024 08:06:40

Kurs  
1,57 EURDifferenz  2,28% (0,04)

## Stammdaten

ISIN	FI0009007306
Symbol	EXL1V
Börse	Frankfurt
Währung	EUR
Branche	Industrie
Wertpapierkategorie	Aktie
Marktkapitalisierung (Mio)	20 EUR
Benchmark	CAC 40 INDEX

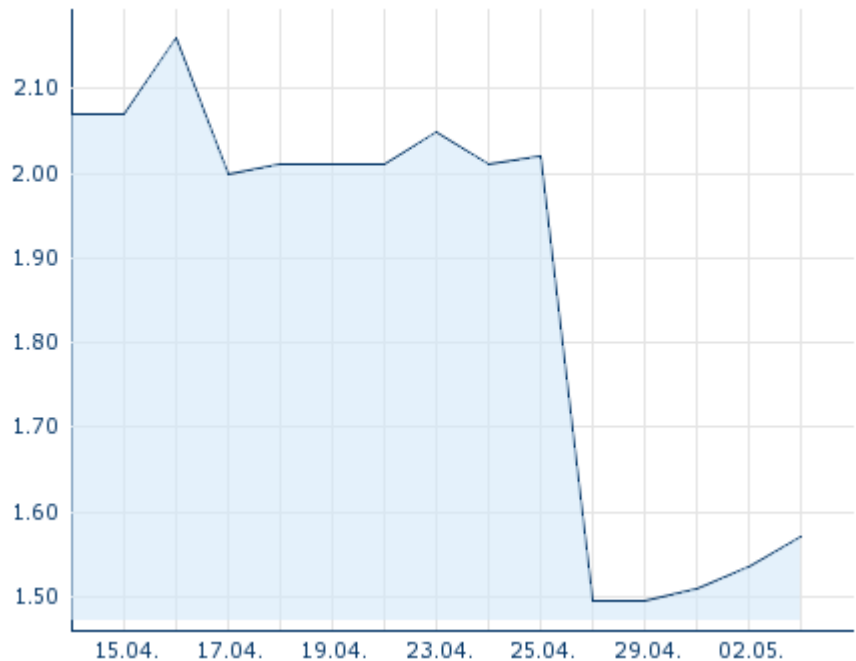
## Marktdaten

Geld (Volumen)	-
Brief (Volumen)	-
Eröffnung	1,57 EUR
Hoch	1,57 EUR
Tief	1,57 EUR
Schluss Vortag	1,535 EUR
VWAP	1,495 EUR
Volumen (Stück)	0
Gehandelte Stückzahl	0,00
Trades	2
Letztes Volumen	0

## Futures und Optionen

Zugehörige Futures	-
Zugehörige Optionen	-


5J



Die Wertentwicklung der Vergangenheit lässt keine verlässlichen Rückschlüsse auf die zukünftige Entwicklung eines Finanzinstruments zu.

Quelle: FactSet

## Aktuellstes Research

Branchen		Märkte	
Datum		Überschrift	Download
29.04.2024		Aktienempfehlungen Österreich	
26.04.2024		Equity Weekly	
26.04.2024		Global Equity Ratings	
26.04.2024		Aktienempfehlungen Global	
19.04.2024		Equity Weekly	

## Details

03.05.2024 08:06:40

## Kurs

1,57 EUR

Differenz ▲ 2,28% (0,04)

## Stammdaten

ISIN	F10009007306
Symbol	EXL1V
Börse	Frankfurt
Währung	EUR
Branche	Industrie
Wertpapierkategorie	Aktie
Marktkapitalisierung (Mio)	20 EUR
Benchmark	CAC 40 INDEX

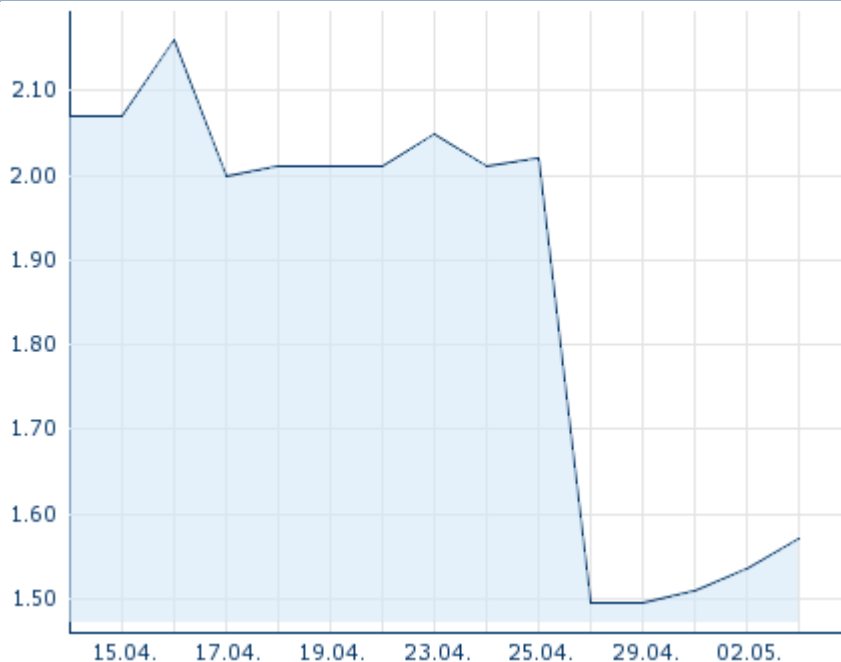
## Marktdaten

Geld (Volumen)	-
Brief (Volumen)	-
Eröffnung	1,57 EUR
Hoch	1,57 EUR
Tief	1,57 EUR
Schluss Vortag	1,535 EUR
VWAP	1,495 EUR
Volumen (Stück)	0
Gehandelte Stückzahl	0,00
Trades	2
Letztes Volumen	0

## Performance und Risiko

	6M	1J	3J
Perf (%)	-	-	-
Perf (abs.)	-	-	-
Beta	0,36	0,23	0,71
Volatilität	-	-	-

5J



Die Wertentwicklung der Vergangenheit lässt keine verlässlichen Rückschlüsse auf die zukünftige Entwicklung eines Finanzinstruments zu.

Quelle: FactSet

## Kursdaten

Ø Kurs 5 Tage   Ø Volumen 5 Tage (Stk.)	1,52 EUR (280)
Ø Kurs 30 Tage   Ø Volumen 30 Tage (Stk.)	- EUR (-)
Ø Kurs 100 Tage   Ø Volumen 100 Tage (Stk.)	- EUR (-)
Ø Kurs 250 Tage   Ø Volumen 250 Tage	- EUR (-)
Hoch seit 1.1.   Datum	- EUR (-)
Tief seit 1.1.   Datum	- EUR (-)
52 Wochen Hoch   Datum	- EUR (-)
52 Wochen Tief   Datum	- EUR (-)

## Alle Börsen für EXEL COMPOSITES PLC

Börse	Datum	Zeit	Kurs	Gehandeltes Volumen	Trades
Nasdaq Helsinki	03.05.2024	17:29	1,675 EUR	0,02	47
London Stock Exchange	16.02.2023	10:34	5,40 EUR	0,02	1
Frankfurt	03.05.2024	08:06	1,57 EUR	0,00	2

# Firmenprofil

## Firmenlogo

## Firmenprofil

### Kontakt details

EXEL

--

Uutelantie 24 B - 52700 Mantyharju

Telefon+358 15 34 611

Fax: +358 15 346 1216

E-mail: -