

AFC GAMMA INC. REG.SHARES DL -,01

ISIN: US00109K1051 WKN: 00109K105

Übersicht

15.08.2024 12:30:07

Kurs
8,80 EURDifferenz  0,00% (0,00)

Stammdaten

ISIN	US00109K1051
Symbol	AFCG
Börse	Düsseldorf
Währung	EUR
Branche	-
Wertpapierkategorie	Aktie
Marktkapitalisierung (Mio)	186 EUR
Benchmark	S&P 500

Marktdaten

Geld (Volumen)	8,80 EUR (570)
Brief (Volumen)	9,15 EUR (570)
Eröffnung	8,80 EUR
Hoch	8,80 EUR
Tief	8,80 EUR
Schluss Vortag	8,80 EUR
VWAP	-
Volumen (Stück)	0
Gehandelte Stückzahl	0,00
Trades	3
Letztes Volumen	0

Futures und Optionen

Zugehörige Futures	-
Zugehörige Optionen	-




5J



Die Wertentwicklung der Vergangenheit lässt keine verlässlichen Rückschlüsse auf die zukünftige Entwicklung eines Finanzinstruments zu.

Quelle: FactSet

Aktuellstes Research

Märkte		
Datum	Überschrift	Download
12.08.2024	 Global Equity Ratings	
12.08.2024	 Aktienempfehlungen Global	
12.08.2024	 Marktkommentar	
26.07.2024	 Equity Weekly	
24.07.2024	 Global Equity Ratings	

Details

15.08.2024 12:30:07

Kurs

8,80 EUR

Differenz ➔ 0,00% (0,00)

Stammdaten

ISIN	US00109K1051
Symbol	AFCG
Börse	Düsseldorf
Währung	EUR
Branche	-
Wertpapierkategorie	Aktie
Marktkapitalisierung (Mio)	186 EUR
Benchmark	S&P 500

Marktdaten

Geld (Volumen)	8,80 EUR (570)
Brief (Volumen)	9,15 EUR (570)
Eröffnung	8,80 EUR
Hoch	8,80 EUR
Tief	8,80 EUR
Schluss Vortag	8,80 EUR
VWAP	-
Volumen (Stück)	0
Gehandelte Stückzahl	0,00
Trades	3
Letztes Volumen	0

Performance und Risiko

	6M	1J	3J
Perf (%)	-	-	-
Perf (abs.)	-	-	-
Beta	0,84	0,92	0,78
Volatilität	-	-	-

5J



Die Wertentwicklung der Vergangenheit lässt keine verlässlichen Rückschlüsse auf die zukünftige Entwicklung eines Finanzinstruments zu.

Quelle: FactSet

Kursdaten

Ø Kurs 5 Tage Ø Volumen 5 Tage (Stk.)	8,72 EUR (0)
Ø Kurs 30 Tage Ø Volumen 30 Tage (Stk.)	8,19 EUR (0)
Ø Kurs 100 Tage Ø Volumen 100 Tage (Stk.)	- EUR (-)
Ø Kurs 250 Tage Ø Volumen 250 Tage	- EUR (-)
Hoch seit 1.1. Datum	- EUR (-)
Tief seit 1.1. Datum	- EUR (-)
52 Wochen Hoch Datum	- EUR (-)
52 Wochen Tief Datum	- EUR (-)

Alle Börsen für AFC GAMMA INC. REG.SHARES DL -,01

Börse	Datum	Zeit	Kurs	Gehandeltes Volumen	Trades
Stuttgart	15.08.2024	08:06	8,85 EUR	0,00	1
Nasdaq	14.08.2024	22:00	9,90 USD	1,04	1.507
München	15.08.2024	08:03	8,85 EUR	0,00	1
Frankfurt	15.08.2024	08:05	8,85 EUR	0,00	1
Düsseldorf	15.08.2024	12:30	8,80 EUR	0,00	3

Firmenprofil

Firmenlogo

Kontaktdetails

AFC GAMMA INC

--

Telefon-

Fax: -

E-mail: -

Firmenprofil

-