

## AAON INC.

ISIN: US0003602069

WKN: 000360206

## Übersicht

21.08.2024 19:31:36

## Kurs

81,42 EUR

Differenz  1,47% (1,18)

## Stammdaten

|                            |              |
|----------------------------|--------------|
| ISIN                       | US0003602069 |
| Symbol                     | AAON         |
| Börse                      | Düsseldorf   |
| Währung                    | EUR          |
| Branche                    | Industrie    |
| Wertpapierkategorie        | Aktie        |
| Marktkapitalisierung (Mio) | 6.695 EUR    |
| Benchmark                  | S&P 500      |

## Marktdaten

|                      |           |
|----------------------|-----------|
| Geld (Volumen)       | -         |
| Brief (Volumen)      | -         |
| Eröffnung            | 80,00 EUR |
| Hoch                 | 81,42 EUR |
| Tief                 | 80,00 EUR |
| Schluss Vortag       | 80,24 EUR |
| VWAP                 | -         |
| Volumen (Stück)      | 0         |
| Gehandelte Stückzahl | 0,00      |
| Trades               | 6         |
| Letztes Volumen      | 0         |

## Futures und Optionen

|                     |   |
|---------------------|---|
| Zugehörige Futures  | - |
| Zugehörige Optionen | - |











5J



Die Wertentwicklung der Vergangenheit lässt keine verlässlichen Rückschlüsse auf die zukünftige Entwicklung eines Finanzinstruments zu.

Quelle: FactSet

## Aktuellstes Research

| Branchen   |   | Märkte                        |   |
|------------|---|-------------------------------|---|
| Datum      |   | Überschrift                   | Download  |
| 16.08.2024 |  | Equity Weekly                 |  |
| 13.08.2024 |  | Aktienempfehlungen Österreich |  |
| 12.08.2024 |  | Global Equity Ratings         |  |
| 12.08.2024 |  | Aktienempfehlungen Global     |  |
| 09.08.2024 |  | Equity Weekly                 |  |

## Details

21.08.2024 19:31:36

## Kurs

81,42 EUR

Differenz ▲ 1,47% (1,18)

## Stammdaten

|                            |              |
|----------------------------|--------------|
| ISIN                       | US0003602069 |
| Symbol                     | AAON         |
| Börse                      | Düsseldorf   |
| Währung                    | EUR          |
| Branche                    | Industrie    |
| Wertpapierkategorie        | Aktie        |
| Marktkapitalisierung (Mio) | 6.695 EUR    |
| Benchmark                  | S&P 500      |

## Marktdaten

|                      |           |
|----------------------|-----------|
| Geld (Volumen)       | -         |
| Brief (Volumen)      | -         |
| Eröffnung            | 80,00 EUR |
| Hoch                 | 81,42 EUR |
| Tief                 | 80,00 EUR |
| Schluss Vortag       | 80,24 EUR |
| VWAP                 | -         |
| Volumen (Stück)      | 0         |
| Gehandelte Stückzahl | 0,00      |
| Trades               | 6         |
| Letztes Volumen      | 0         |

## Performance und Risiko

|             | 6M   | 1J   | 3J   |
|-------------|------|------|------|
| Perf (%)    | -    | -    | -    |
| Perf (abs.) | -    | -    | -    |
| Beta        | 0,74 | 1,19 | 0,93 |
| Volatilität | -    | -    | -    |

5J



Die Wertentwicklung der Vergangenheit lässt keine verlässlichen Rückschlüsse auf die zukünftige Entwicklung eines Finanzinstruments zu.

Quelle: FactSet

## Kursdaten

|   |               |
|---|---------------|
| Ø Kurs 5 Tage   Ø Volumen 5 Tage (Stk.)     | 81,00 EUR (0) |
| Ø Kurs 30 Tage   Ø Volumen 30 Tage (Stk.)   | 80,49 EUR (0) |
| Ø Kurs 100 Tage   Ø Volumen 100 Tage (Stk.) | - EUR (-)     |
| Ø Kurs 250 Tage   Ø Volumen 250 Tage        | - EUR (-)     |
| Hoch seit 1.1.   Datum                      | - EUR (-)     |
| Tief seit 1.1.   Datum                      | - EUR (-)     |
| 52 Wochen Hoch   Datum                      | - EUR (-)     |
| 52 Wochen Tief   Datum                      | - EUR (-)     |

## Arbitrage Ansichten

| Börse      | Datum      | Zeit  | Kurs      | Gehandeltes Volumen | Trades |
|------------|------------|-------|-----------|---------------------|--------|
| Tradegate  | 21.08.2024 | 22:26 | 82,40 EUR | 0,01                | 2      |
| Stuttgart  | 30.09.2021 | 08:05 | 57,50 EUR | 0,00                | 3      |
| Nasdaq     | 21.08.2024 | 22:00 | 91,95 USD | 25,73               | 7.694  |
| Frankfurt  | 21.08.2024 | 08:00 | 80,04 EUR | 0,00                | 2      |
| Düsseldorf | 21.08.2024 | 19:31 | 81,42 EUR | 0,00                | 6      |

## Firmenprofil

### Firmenlogo



### Kontakt details

AAON INC.

--

----

Telefon-

Fax: -

E-mail: -

### Firmenprofil

-

### Vorstandsmitglieder

Arthur McElroy Chairman of Board of Directors

Angela Kouplen Member of Board of Directors

Bruce Ware Member of Board of Directors

Caron Lawhorn Member of Board of Directors

David Stewart Member of Board of Directors

Norman Asbjornson Member of Board of Directors

Stephen LeClair Member of Board of Directors

Gary D. Fields Vorstandsvorsitzender

Christopher D. Eason Vorstandsmitglied

Rebecca A. Thompson Vorstandsmitglied