

## AAON INC.

ISIN: US0003602069

WKN: 000360206

## Übersicht

13.09.2024 19:31:41

Kurs

85,26 EUR

Differenz  2,13% (1,78)

## Stammdaten

ISIN	US0003602069
Symbol	AAON
Börse	Düsseldorf
Währung	EUR
Branche	Industrie
Wertpapierkategorie	Aktie
Marktkapitalisierung (Mio)	6.883 EUR
Benchmark	S&P 500

## Marktdaten

Geld (Volumen)	-
Brief (Volumen)	-
Eröffnung	83,68 EUR
Hoch	85,26 EUR
Tief	83,68 EUR
Schluss Vortag	83,48 EUR
VWAP	-
Volumen (Stück)	0
Gehandelte Stückzahl	0,00
Trades	7
Letztes Volumen	0

## Futures und Optionen

Zugehörige Futures	-
Zugehörige Optionen	-







5J



Die Wertentwicklung der Vergangenheit lässt keine verlässlichen Rückschlüsse auf die zukünftige Entwicklung eines Finanzinstruments zu.

Quelle: FactSet

## Aktuellstes Research

Branchen		Märkte	
Datum		Überschrift	Download
13.09.2024		Equity Weekly	
11.09.2024		Global Equity Ratings	
11.09.2024		Aktienempfehlungen Global	
09.09.2024		Aktienempfehlungen Österreich	
06.09.2024		Equity Weekly	

## Details

13.09.2024 19:31:41

## Kurs

85,26 EUR

Differenz ▲ 2,13% (1,78)

## Stammdaten

ISIN	US0003602069
Symbol	AAON
Börse	Düsseldorf
Währung	EUR
Branche	Industrie
Wertpapierkategorie	Aktie
Marktkapitalisierung (Mio)	6.883 EUR
Benchmark	S&P 500

## Marktdaten

Geld (Volumen)	-
Brief (Volumen)	-
Eröffnung	83,68 EUR
Hoch	85,26 EUR
Tief	83,68 EUR
Schluss Vortag	83,48 EUR
VWAP	-
Volumen (Stück)	0
Gehandelte Stückzahl	0,00
Trades	7
Letztes Volumen	0

## Performance und Risiko

	6M	1J	3J
Perf (%)	-	-	-
Perf (abs.)	-	-	-
Beta	-	-	-
Volatilität	-	-	-

5J



Die Wertentwicklung der Vergangenheit lässt keine verlässlichen Rückschlüsse auf die zukünftige Entwicklung eines Finanzinstruments zu.

Quelle: FactSet

## Kursdaten

Ø Kurs 5 Tage   Ø Volumen 5 Tage (Stk.)	81,79 EUR (0)
Ø Kurs 30 Tage   Ø Volumen 30 Tage (Stk.)	81,29 EUR (0)
Ø Kurs 100 Tage   Ø Volumen 100 Tage (Stk.)	77,18 EUR (0)
Ø Kurs 250 Tage   Ø Volumen 250 Tage	- EUR (-)
Hoch seit 1.1.   Datum	- EUR (-)
Tief seit 1.1.   Datum	- EUR (-)
52 Wochen Hoch   Datum	- EUR (-)
52 Wochen Tief   Datum	- EUR (-)

## Alle Börsen für AAON INC.

Börse	Datum	Zeit	Kurs	Gehandeltes Volumen	Trades
Tradegate	13.09.2024	22:26	84,98 EUR	0,00	1
Stuttgart	30.09.2021	08:05	57,50 EUR	0,00	3
Nasdaq	13.09.2024	22:00	94,12 USD	19,56	6.510
Frankfurt	13.09.2024	08:02	83,74 EUR	0,00	2
Düsseldorf	13.09.2024	19:31	85,26 EUR	0,00	7

## Firmenprofil

### Firmenlogo



### Kontakt details

AAON INC.

--

----

Telefon-

Fax: -

E-mail: -

### Firmenprofil

-

### Vorstandsmitglieder

Arthur McElroy Chairman of Board of Directors

Angela Kouplen Member of Board of Directors

Bruce Ware Member of Board of Directors

Caron Lawhorn Member of Board of Directors

David Stewart Member of Board of Directors

Norman Asbjornson Member of Board of Directors

Stephen LeClair Member of Board of Directors

Gary D. Fields Vorstandsvorsitzender

Christopher D. Eason Vorstandsmitglied

Rebecca A. Thompson Vorstandsmitglied