

## MOBERG PHARMA AB

ISIN: SE0020353928 WKN: -

## Übersicht

16.08.2024 21:43:01

Kurs  
3,06 EURDifferenz  3,03% (0,09)

## Stammdaten

ISIN SE0020353928

Symbol MOB

Börse Berlin

Währung EUR

Branche Chemie / Pharma /  
Gesundheit

Wertpapierkategorie Aktie

Marktkapitalisierung  
(Mio) 146 EURBenchmark OMX STOCKHOLM  
30 INDEX

## Marktdaten

Geld (Volumen) -

Brief (Volumen) -

Eröffnung 2,888 EUR

Hoch 3,06 EUR

Tief 2,888 EUR

Schluss Vortag 2,97 EUR

VWAP -

Volumen (Stück) 0

Gehandelte Stückzahl 0,00

Trades 19

Letztes Volumen 0

## Futures und Optionen

Zugehörige Futures -

Zugehörige Optionen -




5J



Die Wertentwicklung der Vergangenheit lässt keine verlässlichen Rückschlüsse auf die zukünftige Entwicklung eines Finanzinstruments zu.

Quelle: FactSet

## Aktuellstes Research

Branchen		
Datum	Überschrift	Download
16.08.2024	 Equity Weekly	
13.08.2024	 Aktienempfehlungen Österreich	
12.08.2024	 Global Equity Ratings	
12.08.2024	 Aktienempfehlungen Global	
09.08.2024	 Equity Weekly	

## Details

16.08.2024 21:43:01

## Kurs

3,06 EUR

Differenz ▲ 3,03% (0,09)

## Stammdaten

ISIN	SE0020353928
Symbol	MOB
Börse	Berlin
Währung	EUR
Branche	Chemie / Pharma / Gesundheit
Wertpapierkategorie	Aktie
Marktkapitalisierung (Mio)	146 EUR
Benchmark	OMX STOCKHOLM 30 INDEX

## Marktdaten

Geld (Volumen)	-
Brief (Volumen)	-
Eröffnung	2,888 EUR
Hoch	3,06 EUR
Tief	2,888 EUR
Schluss Vortag	2,97 EUR
VWAP	-
Volumen (Stück)	0
Gehandelte Stückzahl	0,00
Trades	19
Letztes Volumen	0

## Performance und Risiko

	6M	1J	3J
Perf (%)	-	-	-
Perf (abs.)	-	-	-
Beta	0,30	0,74	0,01
Volatilität	-	-	-

5J



Die Wertentwicklung der Vergangenheit lässt keine verlässlichen Rückschlüsse auf die zukünftige Entwicklung eines Finanzinstruments zu.

Quelle: FactSet

## Kursdaten

Ø Kurs 5 Tage   Ø Volumen 5 Tage (Stk.)	2,96 EUR (0)
Ø Kurs 30 Tage   Ø Volumen 30 Tage (Stk.)	3,06 EUR (132)
Ø Kurs 100 Tage   Ø Volumen 100 Tage (Stk.)	- EUR (-)
Ø Kurs 250 Tage   Ø Volumen 250 Tage	- EUR (-)
Hoch seit 1.1.   Datum	- EUR (-)
Tief seit 1.1.   Datum	- EUR (-)
52 Wochen Hoch   Datum	- EUR (-)
52 Wochen Tief   Datum	- EUR (-)

## Arbitrage Ansichten

Börse	Datum	Zeit	Kurs	Gehandeltes Volumen	Trades
Tradegate	16.08.2024	22:26	3,054 EUR	0,01	4
Stuttgart	16.08.2024	15:27	3,012 EUR	0,00	10
Nasdaq Stockholm	16.08.2024	18:00	35,26 SEK	13,29	800
München	16.08.2024	08:00	2,838 EUR	0,00	2
Frankfurt	16.08.2024	09:31	2,858 EUR	0,00	2
FINRA other OTC Issues	15.08.2024	20:14	3,20 USD	0,11	8
Berlin	16.08.2024	21:43	3,06 EUR	0,00	19

## Firmenprofil

### Firmenlogo



### Firmenprofil

-

### Kontaktdetails

MOBERG PHARMA

--

Gustavslundsvagen 5 tr. 42 167 51 Bromma

Telefon+46 852230700

Fax: +46 87352029

E-mail: [info@mobergpharma.se](mailto:info@mobergpharma.se)