

ATLAS ARTERIA GROUP

ISIN: AU0000013559 WKN: -

Übersicht

16.08.2024 10:32:25

Kurs
3,06 EURDifferenz  -1,29% (-0,04)

Stammdaten

ISIN	AU0000013559
Symbol	ALX
Börse	Stuttgart
Währung	EUR
Branche	Transport / Verkehrssektor
Wertpapierkategorie	Aktie
Marktkapitalisierung (Mio)	0
Benchmark	ASX ALL ORDINARIES INDEX

Marktdaten

Geld (Volumen)	- (0)
Brief (Volumen)	- (0)
Eröffnung	3,06 EUR
Hoch	3,06 EUR
Tief	3,06 EUR
Schluss Vortag	3,10 EUR
VWAP	-
Volumen (Stück)	0
Gehandelte Stückzahl	0,00
Trades	4
Letztes Volumen	0

Futures und Optionen

Zugehörige Futures	-
Zugehörige Optionen	-





5J



Die Wertentwicklung der Vergangenheit lässt keine verlässlichen Rückschlüsse auf die zukünftige Entwicklung eines Finanzinstruments zu.

Quelle: FactSet

Aktuellstes Research

Branchen			
Datum		Überschrift	Download
13.08.2024		Aktienempfehlungen Österreich	
12.08.2024		Global Equity Ratings	
12.08.2024		Aktienempfehlungen Global	
09.08.2024		Equity Weekly	
29.07.2024		Aktienempfehlungen Österreich	

Details

16.08.2024 10:32:25

Kurs

3,06 EUR

Differenz ▼ -1,29% (-0,04)

Stammdaten

ISIN	AU0000013559
Symbol	ALX
Börse	Stuttgart
Währung	EUR
Branche	Transport / Verkehrssektor
Wertpapierkategorie	Aktie
Marktkapitalisierung (Mio)	0
Benchmark	ASX ALL ORDINARIES INDEX

Marktdaten

Geld (Volumen)	- (0)
Brief (Volumen)	- (0)
Eröffnung	3,06 EUR
Hoch	3,06 EUR
Tief	3,06 EUR
Schluss Vortag	3,10 EUR
VWAP	-
Volumen (Stück)	0
Gehandelte Stückzahl	0,00
Trades	4
Letztes Volumen	0

Performance und Risiko

	6M	1J	3J
Perf (%)	-	-	-
Perf (abs.)	-	-	-
Beta	0,96	0,99	0,73
Volatilität	-	-	-

5J



Die Wertentwicklung der Vergangenheit lässt keine verlässlichen Rückschlüsse auf die zukünftige Entwicklung eines Finanzinstruments zu.

Quelle: FactSet

Kursdaten

Ø Kurs 5 Tage Ø Volumen 5 Tage (Stk.)	3,05 EUR (0)
Ø Kurs 30 Tage Ø Volumen 30 Tage (Stk.)	3,08 EUR (0)
Ø Kurs 100 Tage Ø Volumen 100 Tage (Stk.)	- EUR (-)
Ø Kurs 250 Tage Ø Volumen 250 Tage	- EUR (-)
Hoch seit 1.1. Datum	- EUR (-)
Tief seit 1.1. Datum	- EUR (-)
52 Wochen Hoch Datum	- EUR (-)
52 Wochen Tief Datum	- EUR (-)

Arbitrage Ansichten

Börse	Datum	Zeit	Kurs	Gehandeltes Volumen	Trades
Stuttgart	16.08.2024	10:32	3,06 EUR	0,00	4
Frankfurt	16.08.2024	08:04	2,96 EUR	0,00	2
FINRA other OTC Issues	16.08.2024	20:17	3,40 USD	0,00	4
Düsseldorf	16.08.2024	19:30	3,06 EUR	0,00	6
Australian Securities Exchange	16.08.2024	08:10	5,16 AUD	8,51	3.084

Firmenprofil

Firmenlogo



Firmenprofil

-

Kontakt details

ATLAS ARTERIA

--

Telefon-

Fax: -

E-mail: -