

CYBERAGENT INC.

ISIN: JP3311400000 WKN: 4751

Übersicht

30.04.2024 19:31:17

Kurs
5,75 EURDifferenz  -5,74% (-0,35)

Stammdaten

ISIN	JP3311400000
Symbol	4751
Börse	Düsseldorf
Währung	EUR
Branche	-
Wertpapierkategorie	Aktie
Marktkapitalisierung (Mio)	2.956 EUR
Benchmark	NIKKEI 225

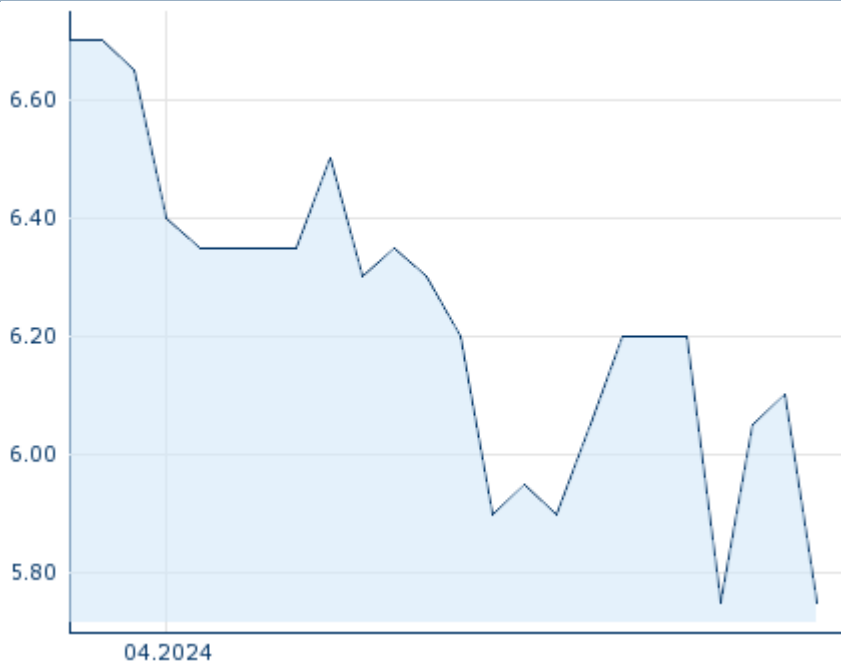
Marktdaten

Geld (Volumen)	-
Brief (Volumen)	-
Eröffnung	5,80 EUR
Hoch	5,80 EUR
Tief	5,75 EUR
Schluss Vortag	6,10 EUR
VWAP	-
Volumen (Stück)	0
Gehandelte Stückzahl	0,00
Trades	7
Letztes Volumen	0

Futures und Optionen

Zugehörige Futures	-
Zugehörige Optionen	-




5J



Die Wertentwicklung der Vergangenheit lässt keine verlässlichen Rückschlüsse auf die zukünftige Entwicklung eines Finanzinstruments zu.

Quelle: FactSet

Aktuellstes Research

Märkte			
Datum		Überschrift	Download
22.02.2024		Aktienempfehlungen Global	
22.02.2024		Global Equity Ratings	
27.10.2023		Global Equity Ratings	
27.10.2023		Aktienempfehlungen Global	
29.09.2023		Global Equity Ratings	

Details

30.04.2024 19:31:17

Kurs
5,75 EURDifferenz 📉 -5,74% (-0,35)

Stammdaten

ISIN	JP3311400000
Symbol	4751
Börse	Düsseldorf
Währung	EUR
Branche	-
Wertpapierkategorie	Aktie
Marktkapitalisierung (Mio)	2.956 EUR
Benchmark	NIKKEI 225

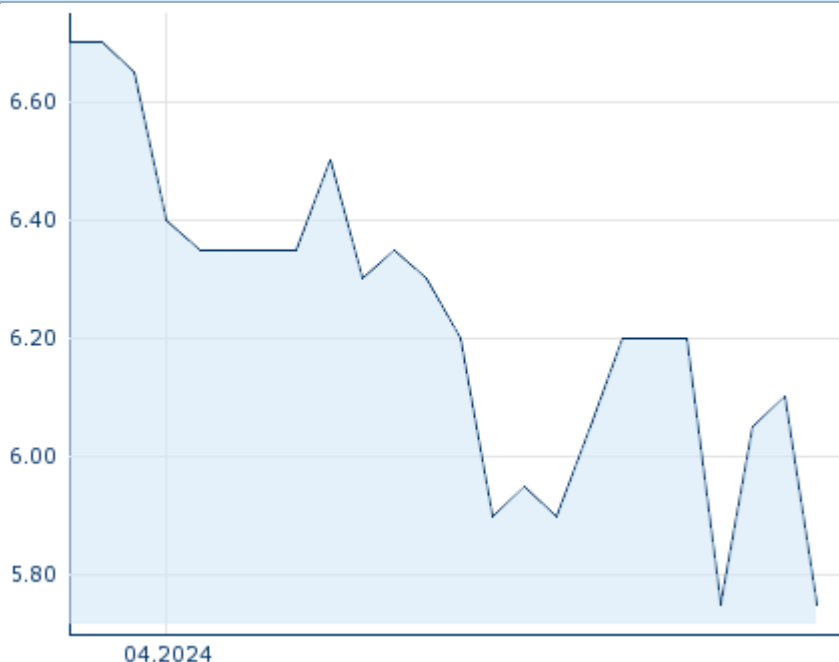
Marktdaten

Geld (Volumen)	-
Brief (Volumen)	-
Eröffnung	5,80 EUR
Hoch	5,80 EUR
Tief	5,75 EUR
Schluss Vortag	6,10 EUR
VWAP	-
Volumen (Stück)	0
Gehandelte Stückzahl	0,00
Trades	7
Letztes Volumen	0

Performance und Risiko

	6M	1J	3J
Perf (%)	-	-	-
Perf (abs.)	-	-	-
Beta	0,67	0,63	0,95
Volatilität	-	-	-

5J



Die Wertentwicklung der Vergangenheit lässt keine verlässlichen Rückschlüsse auf die zukünftige Entwicklung eines Finanzinstruments zu.

Quelle: FactSet

Kursdaten

Ø Kurs 5 Tage Ø Volumen 5 Tage (Stk.)	5,97 EUR (0)
Ø Kurs 30 Tage Ø Volumen 30 Tage (Stk.)	- EUR (-)
Ø Kurs 100 Tage Ø Volumen 100 Tage (Stk.)	- EUR (-)
Ø Kurs 250 Tage Ø Volumen 250 Tage	- EUR (-)
Hoch seit 1.1. Datum	- EUR (-)
Tief seit 1.1. Datum	- EUR (-)
52 Wochen Hoch Datum	- EUR (-)
52 Wochen Tief Datum	- EUR (-)

Alle Börsen für CYBERAGENT INC.

Börse	Datum	Zeit	Kurs	Gehandeltes Volumen	Trades
Tradegate	30.04.2024	22:02	5,85 EUR	0,00	1
Tokyo Stock Exchange	01.05.2024	08:00	982,40 JPY	64,58	13.966
Stuttgart	30.04.2024	10:32	5,90 EUR	0,00	4
München	30.04.2024	08:03	5,95 EUR	0,00	2
Hannover	30.04.2024	08:11	5,90 EUR	0,00	3
Frankfurt	30.04.2024	08:37	5,85 EUR	0,00	3
FINRA other OTC Issues	25.04.2024	18:43	6,45 USD	0,00	1

Düsseldorf	30.04.2024	19:31	5,75 EUR	0,00	7
Berlin	30.04.2024	21:05	5,90 EUR	0,00	8

Firmenprofil

Firmenlogo

Kontaktdetails

CYBER AGENT

--

Telefon-

Fax: -

E-mail: -

Firmenprofil

-