

## AGILYSYS INC.

ISIN: US00847J1051

WKN: 00847J105

## Übersicht

18.10.2024 22:26:57

## Kurs

115,00 EUR

Differenz  -0,86% (-1,00)

## Stammdaten

ISIN	US00847J1051
Symbol	AGYS
Börse	Tradegate
Währung	EUR
Branche	Medien / Entertainment / Freizeit
Wertpapierkategorie	Aktie
Marktkapitalisierung (Mio)	3.191 EUR
Benchmark	S&P 500

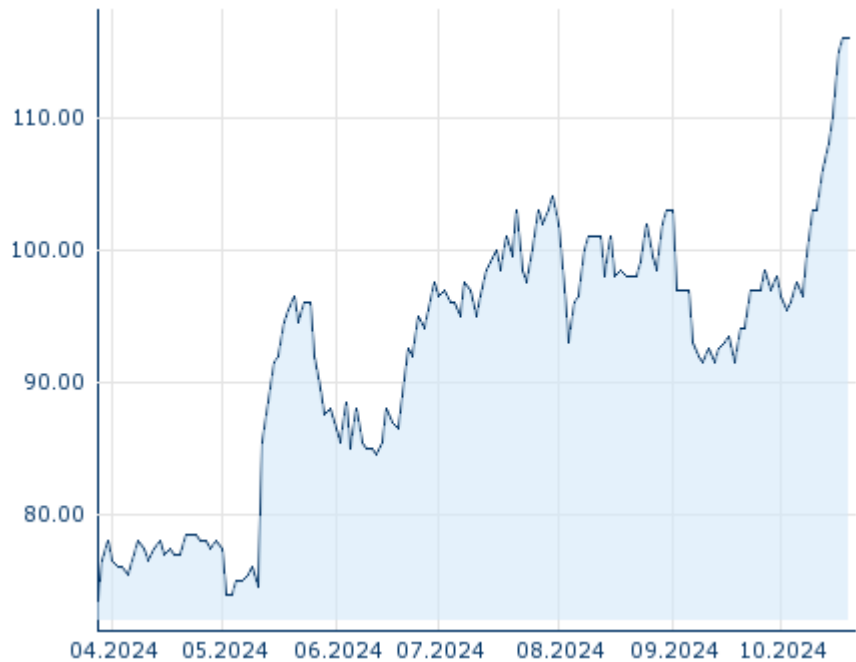
## Marktdaten

Geld (Volumen)	114,00 EUR (52)
Brief (Volumen)	115,00 EUR (52)
Eröffnung	115,00 EUR
Hoch	116,00 EUR
Tief	115,00 EUR
Schluss Vortag	116,00 EUR
VWAP	115,41935 EUR
Volumen (Stück)	124
Gehandelte Stückzahl	14.312,00
Trades	6
Letztes Volumen	52

## Futures und Optionen

Zugehörige Futures	-
Zugehörige Optionen	-



5J



Die Wertentwicklung der Vergangenheit lässt keine verlässlichen Rückschlüsse auf die zukünftige Entwicklung eines Finanzinstruments zu.

Quelle: FactSet

## Aktuellstes Research

Branchen	Märkte		
		<b>Datum</b>	<b>Überschrift</b>
			<b>Download</b>
		14.10.2024	 Aktienempfehlungen Österreich 
		27.09.2024	 Global Equity Ratings 
		27.09.2024	 Aktienempfehlungen Global 
		23.09.2024	 Aktienempfehlungen Österreich 
		11.09.2024	 Global Equity Ratings 

## Details

18.10.2024 22:26:57

**Kurs**

115,00 EUR

Differenz ▼ -0,86% (-1,00)**Stammdaten**

ISIN	US00847J1051
Symbol	AGYS
Börse	Tradegate
Währung	EUR
Branche	Medien / Entertainment / Freizeit
Wertpapierkategorie	Aktie
Marktkapitalisierung (Mio)	3.191 EUR
Benchmark	S&P 500

**Marktdaten**

Geld (Volumen)	114,00 EUR (52)
Brief (Volumen)	115,00 EUR (52)
Eröffnung	115,00 EUR
Hoch	116,00 EUR
Tief	115,00 EUR
Schluss Vortag	116,00 EUR
VWAP	115,41935 EUR
Volumen (Stück)	124
Gehandelte Stückzahl	14.312,00
Trades	6
Letztes Volumen	52

**Performance und Risiko**

	6M	1J	3J
Perf (%)	+50,65%	-	-
Perf (abs.)	+39,00	-	-
Beta	1,22	1,33	0,91
Volatilität	38,77	-	-

5J



Die Wertentwicklung der Vergangenheit lässt keine verlässlichen Rückschlüsse auf die zukünftige Entwicklung eines Finanzinstruments zu.

Quelle: FactSet

**Kursdaten**

Ø Kurs 5 Tage   Ø Volumen 5 Tage (Stk.)	113,00 EUR (55)
Ø Kurs 30 Tage   Ø Volumen 30 Tage (Stk.)	98,97 EUR (18)
Ø Kurs 100 Tage   Ø Volumen 100 Tage (Stk.)	96,87 EUR (39)
Ø Kurs 250 Tage   Ø Volumen 250 Tage	- EUR (-)
Hoch seit 1.1.   Datum	- EUR (-)
Tief seit 1.1.   Datum	- EUR (-)
52 Wochen Hoch   Datum	- EUR (-)
52 Wochen Tief   Datum	- EUR (-)

**Arbitrage Ansichten**

Börse	Datum	Zeit	Kurs	Gehandeltes Volumen	Trades
Tradegate	18.10.2024	22:26	115,00 EUR	0,01	6
Stuttgart	18.10.2024	21:31	113,00 EUR	0,00	4
Nasdaq	18.10.2024	22:00	123,94 USD	34,29	6.991
Frankfurt	18.10.2024	08:01	115,00 EUR	0,00	2
Düsseldorf	18.10.2024	19:30	114,00 EUR	0,00	5
Berlin	18.10.2024	08:13	114,00 EUR	0,00	1

# Firmenprofil

## Firmenlogo



### Kontakt details

AGILYSYS INC.

--

28925 Fountain Parkway - 44139 Solon, OH

Telefon+1 877 374 4783

Fax: -

E-mail: investors@agilysys.com

## Firmenprofil

-

### Vorstandsmitglieder

Michael Kaufman Chairman of Board of Directors

Dana Jones Member of Board of Directors

Donald Colvin Member of Board of Directors

Gerald Jones Member of Board of Directors

John Mutch Member of Board of Directors

Melvin Keating Member of Board of Directors

Ramesh Srinivasan Vorstandsvorsitzender

Prabuddha Biswas Vorstandsmitglied

Andrew Cox Vorstandsmitglied

Dave Wood Vorstandsmitglied

Don DeMarinis Vorstandsmitglied

Jeba Kingsley Vorstandsmitglied

Kyle C. Badger Vorstandsmitglied

Prakash Bhat Vorstandsmitglied

Rob Jacks Vorstandsmitglied

Sridhar Laveti Vorstandsmitglied

Theresa Putnal Vorstandsmitglied