

AGILYSYS INC.

ISIN: US00847J1051

WKN: 00847J105

Übersicht

18.10.2024 22:26:57

Kurs

115,00 EUR

Differenz  -0,86% (-1,00)

Stammdaten

ISIN	US00847J1051
Symbol	AGYS
Börse	Tradegate
Währung	EUR
Branche	Medien / Entertainment / Freizeit
Wertpapierkategorie	Aktie
Marktkapitalisierung (Mio)	3.191 EUR
Benchmark	S&P 500

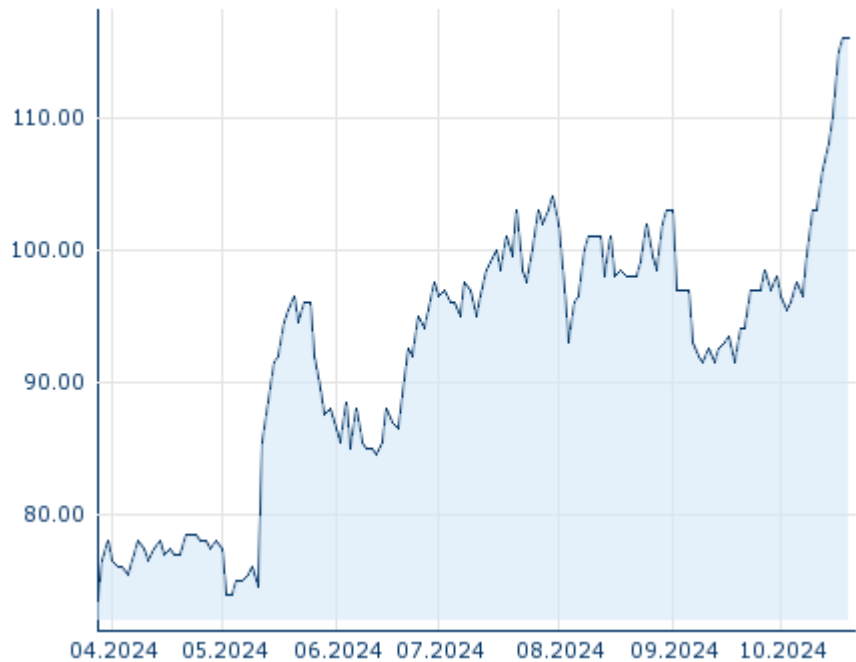
Marktdaten

Geld (Volumen)	114,00 EUR (52)
Brief (Volumen)	115,00 EUR (52)
Eröffnung	115,00 EUR
Hoch	116,00 EUR
Tief	115,00 EUR
Schluss Vortag	116,00 EUR
VWAP	115,41935 EUR
Volumen (Stück)	124
Gehandelte Stückzahl	14.312,00
Trades	6
Letztes Volumen	52

Futures und Optionen

Zugehörige Futures	-
Zugehörige Optionen	-


5J



Die Wertentwicklung der Vergangenheit lässt keine verlässlichen Rückschlüsse auf die zukünftige Entwicklung eines Finanzinstruments zu.

Quelle: FactSet

Aktuellstes Research

Branchen	Märkte		
		Datum	Überschrift
			Download
		14.10.2024	 Aktienempfehlungen Österreich 
		27.09.2024	 Global Equity Ratings 
		27.09.2024	 Aktienempfehlungen Global 
		23.09.2024	 Aktienempfehlungen Österreich 
		11.09.2024	 Global Equity Ratings 

Details

18.10.2024 22:26:57

Kurs

115,00 EUR

Differenz ▼ -0,86% (-1,00)**Stammdaten**

ISIN	US00847J1051
Symbol	AGYS
Börse	Tradegate
Währung	EUR
Branche	Medien / Entertainment / Freizeit
Wertpapierkategorie	Aktie
Marktkapitalisierung (Mio)	3.191 EUR
Benchmark	S&P 500

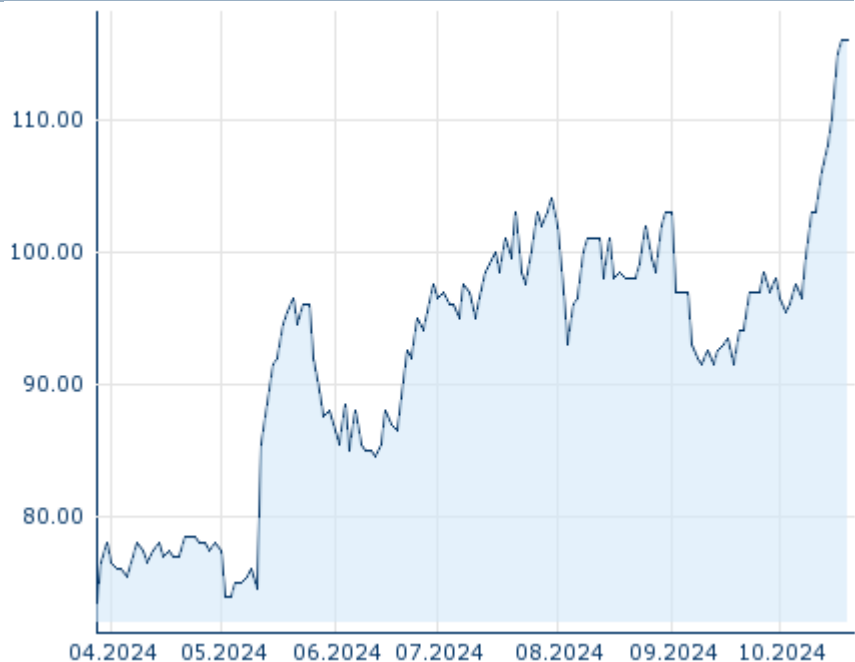
Marktdaten

Geld (Volumen)	114,00 EUR (52)
Brief (Volumen)	115,00 EUR (52)
Eröffnung	115,00 EUR
Hoch	116,00 EUR
Tief	115,00 EUR
Schluss Vortag	116,00 EUR
VWAP	115,41935 EUR
Volumen (Stück)	124
Gehandelte Stückzahl	14.312,00
Trades	6
Letztes Volumen	52

Performance und Risiko

	6M	1J	3J
Perf (%)	+50,65%	-	-
Perf (abs.)	+39,00	-	-
Beta	1,22	1,33	0,91
Volatilität	38,77	-	-

5J



Die Wertentwicklung der Vergangenheit lässt keine verlässlichen Rückschlüsse auf die zukünftige Entwicklung eines Finanzinstruments zu.

Quelle: FactSet

Kursdaten

Ø Kurs 5 Tage Ø Volumen 5 Tage (Stk.)	113,00 EUR (55)
Ø Kurs 30 Tage Ø Volumen 30 Tage (Stk.)	98,97 EUR (18)
Ø Kurs 100 Tage Ø Volumen 100 Tage (Stk.)	96,87 EUR (39)
Ø Kurs 250 Tage Ø Volumen 250 Tage	- EUR (-)
Hoch seit 1.1. Datum	- EUR (-)
Tief seit 1.1. Datum	- EUR (-)
52 Wochen Hoch Datum	- EUR (-)
52 Wochen Tief Datum	- EUR (-)

Arbitrage Ansichten

Börse	Datum	Zeit	Kurs	Gehandeltes Volumen	Trades
Tradegate	18.10.2024	22:26	115,00 EUR	0,01	6
Stuttgart	18.10.2024	21:31	113,00 EUR	0,00	4
Nasdaq	18.10.2024	22:00	123,94 USD	34,29	6.991
Frankfurt	18.10.2024	08:01	115,00 EUR	0,00	2
Düsseldorf	18.10.2024	19:30	114,00 EUR	0,00	5
Berlin	18.10.2024	08:13	114,00 EUR	0,00	1

Firmenprofil

Firmenlogo



Kontakt details

AGILYSYS INC.

--

28925 Fountain Parkway - 44139 Solon, OH

Telefon+1 877 374 4783

Fax: -

E-mail: investors@agilysys.com

Firmenprofil

-

Vorstandsmitglieder

Michael Kaufman Chairman of Board of Directors

Dana Jones Member of Board of Directors

Donald Colvin Member of Board of Directors

Gerald Jones Member of Board of Directors

John Mutch Member of Board of Directors

Melvin Keating Member of Board of Directors

Ramesh Srinivasan Vorstandsvorsitzender

Prabuddha Biswas Vorstandsmitglied

Andrew Cox Vorstandsmitglied

Dave Wood Vorstandsmitglied

Don DeMarinis Vorstandsmitglied

Jeba Kingsley Vorstandsmitglied

Kyle C. Badger Vorstandsmitglied

Prakash Bhat Vorstandsmitglied

Rob Jacks Vorstandsmitglied

Sridhar Laveti Vorstandsmitglied

Theresa Putnal Vorstandsmitglied