

# ALK-ABELLÓ B A/S

ISIN: **DK0061802139** WKN: -

## Übersicht

18.10.2024 08:05:58

**Kurs**

23,04 EUR

**Differenz**  1,23% (0,28)

**Stammdaten**

ISIN	DK0061802139
Symbol	ALK B
Börse	München
Währung	EUR
Branche	Chemie / Pharma / Gesundheit
Wertpapierkategorie	Aktie
Marktkapitalisierung (Mio)	4.680 EUR
Benchmark	OMX COPENHAGEN 20 INDEX (DKK)

**Marktdaten**

Geld (Volumen)	-
Brief (Volumen)	-
Eröffnung	23,04 EUR
Hoch	23,04 EUR
Tief	23,04 EUR
Schluss Vortag	22,76 EUR
VWAP	23,82 EUR
Volumen (Stück)	0
Gehandelte Stückzahl	0,00
Trades	2
Letztes Volumen	0

**Futures und Optionen**

Zugehörige Futures	-
Zugehörige Optionen	-








5J



Die Wertentwicklung der Vergangenheit lässt keine verlässlichen Rückschlüsse auf die zukünftige Entwicklung eines Finanzinstruments zu.

Quelle: FactSet

**Aktuellstes Research**

Branchen			
Datum		Überschrift	Download
14.10.2024		Aktienempfehlungen Österreich	
27.09.2024		Global Equity Ratings	
27.09.2024		Aktienempfehlungen Global	
23.09.2024		Aktienempfehlungen Österreich	
13.09.2024		Equity Weekly	

# Details

18.10.2024 08:05:58

**Kurs**

23,04 EUR

Differenz ▲ 1,23% (0,28)

**Stammdaten**

ISIN	DK0061802139
Symbol	ALK B
Börse	München
Währung	EUR
Branche	Chemie / Pharma / Gesundheit
Wertpapierkategorie	Aktie
Marktkapitalisierung (Mio)	4.680 EUR
Benchmark	OMX COPENHAGEN 20 INDEX (DKK)

**Marktdaten**

Geld (Volumen)	-
Brief (Volumen)	-
Eröffnung	23,04 EUR
Hoch	23,04 EUR
Tief	23,04 EUR
Schluss Vortag	22,76 EUR
VWAP	23,82 EUR
Volumen (Stück)	0
Gehandelte Stückzahl	0,00
Trades	2
Letztes Volumen	0

**Performance und Risiko**

	6M	1J	3J
Perf (%)	+34,97%	-	-
Perf (abs.)	+5,97	-	-
Beta	0,33	0,25	0,66
Volatilität	29,73	-	-

5J



Die Wertentwicklung der Vergangenheit lässt keine verlässlichen Rückschlüsse auf die zukünftige Entwicklung eines Finanzinstruments zu.

Quelle: FactSet

**Kursdaten**

Ø Kurs 5 Tage   Ø Volumen 5 Tage (Stk.)	22,61 EUR (0)
Ø Kurs 30 Tage   Ø Volumen 30 Tage (Stk.)	23,26 EUR (0)
Ø Kurs 100 Tage   Ø Volumen 100 Tage (Stk.)	21,57 EUR (5)
Ø Kurs 250 Tage   Ø Volumen 250 Tage	- EUR (-)
Hoch seit 1.1.   Datum	- EUR (-)
Tief seit 1.1.   Datum	- EUR (-)
52 Wochen Hoch   Datum	- EUR (-)
52 Wochen Tief   Datum	- EUR (-)

**Arbitrage Ansichten**

Börse	Datum	Zeit	Kurs	Gehandeltes Volumen	Trades
Tradegate	18.10.2024	22:26	23,16 EUR	0,00	3
Stuttgart	18.10.2024	08:07	22,16 EUR	0,00	3
Nasdaq Copenhagen	18.10.2024	17:20	172,50 DKK	10,08	760
München	18.10.2024	08:05	23,04 EUR	0,00	2
London Stock Exchange European Trade Reporting	18.10.2024	16:55	149,45 DKK	0,00	1
Frankfurt	18.10.2024	14:56	23,18 EUR	0,01	1
FINRA other OTC Issues	15.10.2024	21:53	25,125 USD	0,00	1

Düsseldorf	18.10.2024	19:31	22,94 EUR	0,00	7
Berlin	18.10.2024	08:06	23,04 EUR	0,00	2

# Firmenprofil

## Firmenlogo

### Kontaktgegevens

ALK-ABELLO A/S

--

----

Telefon-

Fax: -

E-mail: -

## Firmenprofil

-