

DINO POLSKA SA

ISIN: PLDINPL00011 WKN: -

Übersicht

18.10.2024 19:33:07

Kurs

78,28 EUR

Differenz  0,44% (0,34)

Stammdaten

ISIN	PLDINPL00011
Symbol	DNP
Börse	Berlin
Währung	EUR
Branche	Handel
Wertpapierkategorie	Aktie
Marktkapitalisierung (Mio)	7.598 EUR
Benchmark	WIG20 (WIG DUZYCH SPOLEK) INDEX (PLN)

Marktdaten

Geld (Volumen)	-
Brief (Volumen)	-
Eröffnung	78,04 EUR
Hoch	78,30 EUR
Tief	77,70 EUR
Schluss Vortag	77,94 EUR
VWAP	-
Volumen (Stück)	0
Gehandelte Stückzahl	0,00
Trades	16
Letztes Volumen	0

Futures und Optionen

Zugehörige Futures	-
Zugehörige Optionen	-










5J



Die Wertentwicklung der Vergangenheit lässt keine verlässlichen Rückschlüsse auf die zukünftige Entwicklung eines Finanzinstruments zu.

Quelle: FactSet

Aktuellstes Research

Branchen		Märkte	
Datum		Überschrift	Download
27.09.2024		Global Equity Ratings	
27.09.2024		Aktienempfehlungen Global	
11.09.2024		Global Equity Ratings	
11.09.2024		Aktienempfehlungen Global	
05.09.2024		Global Equity Ratings	

Details

18.10.2024 19:33:07

Kurs

78,28 EUR

Differenz ▲ 0,44% (0,34)

Stammdaten

ISIN	PLDINPL00011
Symbol	DNP
Börse	Berlin
Währung	EUR
Branche	Handel
Wertpapierkategorie	Aktie
Marktkapitalisierung (Mio)	7.598 EUR
Benchmark	WIG20 (WIG DUZYCH SPOLEK) INDEX (PLN)

Marktdaten

Geld (Volumen)	-
Brief (Volumen)	-
Eröffnung	78,04 EUR
Hoch	78,30 EUR
Tief	77,70 EUR
Schluss Vortag	77,94 EUR
VWAP	-
Volumen (Stück)	0
Gehandelte Stückzahl	0,00
Trades	16
Letztes Volumen	0

Performance und Risiko

	6M	1J	3J
Perf (%)	-6,32%	-	-
Perf (abs.)	-5,28	-	-
Beta	0,87	0,85	0,69
Volatilität	36,46	-	-

5J



Die Wertentwicklung der Vergangenheit lässt keine verlässlichen Rückschlüsse auf die zukünftige Entwicklung eines Finanzinstruments zu.

Quelle: FactSet

Kursdaten

Ø Kurs 5 Tage Ø Volumen 5 Tage (Stk.)	80,12 EUR (0)
Ø Kurs 30 Tage Ø Volumen 30 Tage (Stk.)	78,34 EUR (0)
Ø Kurs 100 Tage Ø Volumen 100 Tage (Stk.)	83,59 EUR (10)
Ø Kurs 250 Tage Ø Volumen 250 Tage	- EUR (-)
Hoch seit 1.1. Datum	- EUR (-)
Tief seit 1.1. Datum	- EUR (-)
52 Wochen Hoch Datum	- EUR (-)
52 Wochen Tief Datum	- EUR (-)

Arbitrage Ansichten

Börse	Datum	Zeit	Kurs	Gehandeltes Volumen	Trades
Stuttgart	18.10.2024	11:25	76,04 EUR	0,00	5
München	18.10.2024	08:05	80,00 EUR	0,00	1
London Stock Exchange European Trade Reporting	18.10.2024	16:50	77,50 PLN	0,00	1
Frankfurt	18.10.2024	18:57	79,44 EUR	0,00	3
FINRA other OTC Issues	27.09.2024	15:51	94,12 USD	0,01	2
Düsseldorf	18.10.2024	19:31	76,08 EUR	0,00	5
Berlin	18.10.2024	19:33	78,28 EUR	0,00	16

Firmenprofil

Firmenlogo



Kontakt details

DINO POLSKA SA

--

ul. Ostrowska 122 - 63-700 Krotoszyn

Telefon+48-62-725-5400

Fax: +

E-mail: -

Firmenprofil

-

Vorstandsmitglieder

Izabela Biadala Vorstandsmitglied

Michal Krauze Vorstandsmitglied

Piotr Scigala Vorstandsmitglied

Aufsichtsrat

Tomasz Biernacki Aufsichtsratsvorsitzender

Eryk Bajer Aufsichtsratsmitglied

Maciej Polanowski Aufsichtsratsmitglied

Piotr Borowski Aufsichtsratsmitglied

Slawomir Jakszuk Aufsichtsratsmitglied