

DINO POLSKA SA

ISIN: **PLDINPL00011** WKN: -

Übersicht

09.08.2024 21:50:03

Kurs

76,78 EUR

Differenz  -4,19% (-3,36)

Stammdaten

ISIN	PLDINPL00011
Symbol	DNP
Börse	Berlin
Währung	EUR
Branche	Handel
Wertpapierkategorie	Aktie
Marktkapitalisierung (Mio)	7.554 EUR
Benchmark	WIG20 (WIG DUZYCH SPOLEK) INDEX (PLN)

Marktdaten

Geld (Volumen)	-
Brief (Volumen)	-
Eröffnung	79,02 EUR
Hoch	79,06 EUR
Tief	76,72 EUR
Schluss Vortag	80,14 EUR
VWAP	-
Volumen (Stück)	0
Gehandelte Stückzahl	0,00
Trades	19
Letztes Volumen	0

Futures und Optionen

Zugehörige Futures	-
Zugehörige Optionen	-









5J



Die Wertentwicklung der Vergangenheit lässt keine verlässlichen Rückschlüsse auf die zukünftige Entwicklung eines Finanzinstruments zu.

Quelle: FactSet

Aktuellstes Research

Branchen		Märkte	
Datum		Überschrift	Download
24.07.2024		Global Equity Ratings	
24.07.2024		Aktienempfehlungen Global	
15.07.2024		Aktienempfehlungen Global	
12.07.2024		Global Equity Ratings	
21.06.2024		Equity Weekly	

Details

09.08.2024 21:50:03

Kurs

76,78 EUR

Differenz ▼ -4,19% (-3,36)

Stammdaten

ISIN	PLDINPL00011
Symbol	DNP
Börse	Berlin
Währung	EUR
Branche	Handel
Wertpapierkategorie	Aktie
Marktkapitalisierung (Mio)	7.554 EUR
Benchmark	WIG20 (WIG DUZYCH SPOLEK) INDEX (PLN)

Marktdaten

Geld (Volumen)	-
Brief (Volumen)	-
Eröffnung	79,02 EUR
Hoch	79,06 EUR
Tief	76,72 EUR
Schluss Vortag	80,14 EUR
VWAP	-
Volumen (Stück)	0
Gehandelte Stückzahl	0,00
Trades	19
Letztes Volumen	0

Performance und Risiko

	6M	1J	3J
Perf (%)	-	-	-
Perf (abs.)	-	-	-
Beta	0,98	0,80	0,67
Volatilität	-	-	-

5J



Die Wertentwicklung der Vergangenheit lässt keine verlässlichen Rückschlüsse auf die zukünftige Entwicklung eines Finanzinstruments zu.

Quelle: FactSet

Kursdaten

Ø Kurs 5 Tage Ø Volumen 5 Tage (Stk.)	77,52 EUR (0)
Ø Kurs 30 Tage Ø Volumen 30 Tage (Stk.)	87,22 EUR (0)
Ø Kurs 100 Tage Ø Volumen 100 Tage (Stk.)	- EUR (-)
Ø Kurs 250 Tage Ø Volumen 250 Tage	- EUR (-)
Hoch seit 1.1. Datum	- EUR (-)
Tief seit 1.1. Datum	- EUR (-)
52 Wochen Hoch Datum	- EUR (-)
52 Wochen Tief Datum	- EUR (-)

Alle Börsen für DINO POLSKA SA

Börse	Datum	Zeit	Kurs	Gehandeltes Volumen	Trades
Stuttgart	09.08.2024	08:08	76,16 EUR	0,00	3
München	09.08.2024	08:11	81,22 EUR	0,00	1
London Stock Exchange European Trade Reporting	09.08.2024	16:50	77,50 PLN	0,00	1
Frankfurt	09.08.2024	09:59	76,80 EUR	0,00	3
FINRA other OTC Issues	21.06.2024	15:53	102,00 USD	0,30	12
Düsseldorf	09.08.2024	19:31	77,46 EUR	0,00	6
Berlin	09.08.2024	21:50	76,78 EUR	0,00	19

Firmenprofil

Firmenlogo



Kontaktdetails

DINO POLSKA SA

--

ul. Ostrowska 122 - 63-700 Krotoszyn

Telefon+48-62-725-5400

Fax: +

E-mail: -

Firmenprofil

-

Vorstandsmitglieder

Izabela Biadala Vorstandsmitglied

Michal Krauze Vorstandsmitglied

Piotr Scigala Vorstandsmitglied

Aufsichtsrat

Tomasz Aufsichtsratsvorsitzender

Biernacki

Eryk Bajer Aufsichtsratsmitglied

Maciej Aufsichtsratsmitglied

Polanowski

Piotr Borowski Aufsichtsratsmitglied

Slawomir Aufsichtsratsmitglied

Jakszuk