

DINO POLSKA SA

ISIN: **PLDINPL00011** WKN: -

Übersicht

16.05.2024 21:50:08

Kurs

95,36 EUR

Differenz  3,61% (3,32)

Stammdaten

ISIN	PLDINPL00011
Symbol	DNP
Börse	Berlin
Währung	EUR
Branche	Handel
Wertpapierkategorie	Aktie
Marktkapitalisierung (Mio)	8.874 EUR
Benchmark	WIG20 (WIG DUZYCH SPOLEK) INDEX (PLN)

Marktdaten

Geld (Volumen)	-
Brief (Volumen)	-
Eröffnung	91,98 EUR
Hoch	95,38 EUR
Tief	91,98 EUR
Schluss Vortag	92,04 EUR
VWAP	-
Volumen (Stück)	0
Gehandelte Stückzahl	0,00
Trades	18
Letztes Volumen	0

Futures und Optionen

Zugehörige Futures	-
Zugehörige Optionen	-









5J



Die Wertentwicklung der Vergangenheit lässt keine verlässlichen Rückschlüsse auf die zukünftige Entwicklung eines Finanzinstruments zu.

Quelle: FactSet

Aktuellstes Research

Branchen		Märkte	
Datum		Überschrift	Download
26.04.2024		Global Equity Ratings	
26.04.2024		Aktienempfehlungen Global	
03.04.2024		Global Equity Ratings	
03.04.2024		Aktienempfehlungen Global	
13.03.2024		Global Equity Ratings	

Details

16.05.2024 21:50:08

Kurs

95,36 EUR

Differenz ▲ 3,61% (3,32)

Stammdaten

ISIN	PLDINPL00011
Symbol	DNP
Börse	Berlin
Währung	EUR
Branche	Handel
Wertpapierkategorie	Aktie
Marktkapitalisierung (Mio)	8.874 EUR
Benchmark	WIG20 (WIG DUZYCH SPOLEK) INDEX (PLN)

Marktdaten

Geld (Volumen)	-
Brief (Volumen)	-
Eröffnung	91,98 EUR
Hoch	95,38 EUR
Tief	91,98 EUR
Schluss Vortag	92,04 EUR
VWAP	-
Volumen (Stück)	0
Gehandelte Stückzahl	0,00
Trades	18
Letztes Volumen	0

Performance und Risiko

	6M	1J	3J
Perf (%)	-	-	-
Perf (abs.)	-	-	-
Beta	0,94	0,71	0,64
Volatilität	-	-	-

5J



Die Wertentwicklung der Vergangenheit lässt keine verlässlichen Rückschlüsse auf die zukünftige Entwicklung eines Finanzinstruments zu.

Quelle: FactSet

Kursdaten

Ø Kurs 5 Tage Ø Volumen 5 Tage (Stk.)	92,00 EUR (0)
Ø Kurs 30 Tage Ø Volumen 30 Tage (Stk.)	88,58 EUR (0)
Ø Kurs 100 Tage Ø Volumen 100 Tage (Stk.)	- EUR (-)
Ø Kurs 250 Tage Ø Volumen 250 Tage	- EUR (-)
Hoch seit 1.1. Datum	- EUR (-)
Tief seit 1.1. Datum	- EUR (-)
52 Wochen Hoch Datum	- EUR (-)
52 Wochen Tief Datum	- EUR (-)

Alle Börsen für DINO POLSKA SA

Börse	Datum	Zeit	Kurs	Gehandeltes Volumen	Trades
Stuttgart	16.05.2024	17:33	91,94 EUR	0,00	4
München	16.05.2024	12:03	92,38 EUR	0,00	2
London Stock Exchange European Trade Reporting	16.05.2024	16:50	77,50 PLN	0,00	1
Frankfurt	16.05.2024	15:29	90,98 EUR	0,00	3
FINRA other OTC Issues	09.05.2024	15:31	99,88 USD	0,24	2
Düsseldorf	16.05.2024	19:31	93,26 EUR	0,00	7
Berlin	16.05.2024	21:50	95,36 EUR	0,00	18

Firmenprofil

Firmenlogo



Kontakt details

DINO POLSKA SA

--

ul. Ostrowska 122 - 63-700 Krotoszyn

Telefon+48-62-725-5400

Fax: +

E-mail: -

Firmenprofil

-

Vorstandsmitglieder

Izabela Biadala Vorstandsmitglied

Michal Krauze Vorstandsmitglied

Piotr Scigala Vorstandsmitglied

Aufsichtsrat

Tomasz Aufsichtsratsvorsitzender

Biernacki

Eryk Bajer Aufsichtsratsmitglied

Maciej Aufsichtsratsmitglied

Polanowski

Piotr Borowski Aufsichtsratsmitglied

Slawomir Aufsichtsratsmitglied

Jakszuk