

AMAROQ MINERALS LTD.

ISIN: CA02312A1066 WKN: BPLH6M8

Übersicht

16.04.2024 21:58:36

Kurs
0,93 USDDifferenz  -2,11% (-0,02)

Stammdaten

ISIN	CA02312A1066
Symbol	AMRQ
Börse	FINRA other OTC Issues
Währung	USD
Branche	Energie / Rohstoffe
Wertpapierkategorie	Aktie
Marktkapitalisierung (Mio)	242 EUR
Benchmark	S&P/TSX 60 INDEX

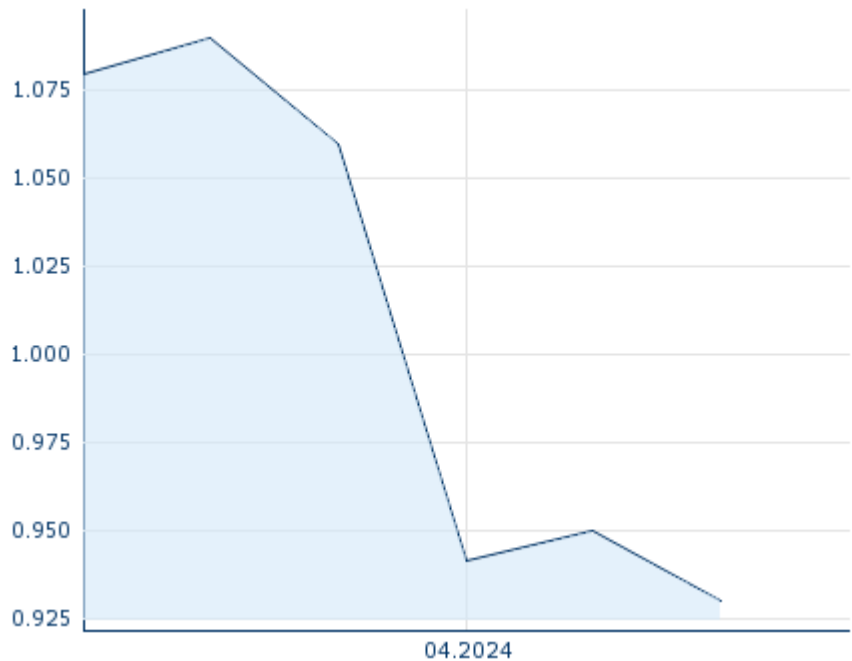
Marktdaten

Geld (Volumen)	-
Brief (Volumen)	-
Eröffnung	0,93 USD
Hoch	0,93 USD
Tief	0,93 USD
Schluss Vortag	0,95 USD
VWAP	0,93 USD
Volumen (Stück)	10.000
Gehandelte Stückzahl	9.300,00
Trades	1
Letztes Volumen	10.000

Futures und Optionen

Zugehörige Futures	-
Zugehörige Optionen	-










5J



Die Wertentwicklung der Vergangenheit lässt keine verlässlichen Rückschlüsse auf die zukünftige Entwicklung eines Finanzinstruments zu.

Quelle: FactSet

Aktuellstes Research

Branchen			
Datum		Überschrift	Download
15.07.2024		Aktienempfehlungen Global	
12.07.2024		Equity Weekly	
12.07.2024		Global Equity Ratings	
09.07.2024		Aktienempfehlungen Österreich	
24.06.2024		Aktienempfehlungen Österreich	

Details

16.04.2024 21:58:36

Kurs
0,93 USD

Differenz  -2,11% (-0,02)

Stammdaten

ISIN	CA02312A1066
Symbol	AMRQ
Börse	FINRA other OTC Issues
Währung	USD
Branche	Energie / Rohstoffe
Wertpapierkategorie	Aktie
Marktkapitalisierung (Mio)	242 EUR
Benchmark	S&P/TSX 60 INDEX

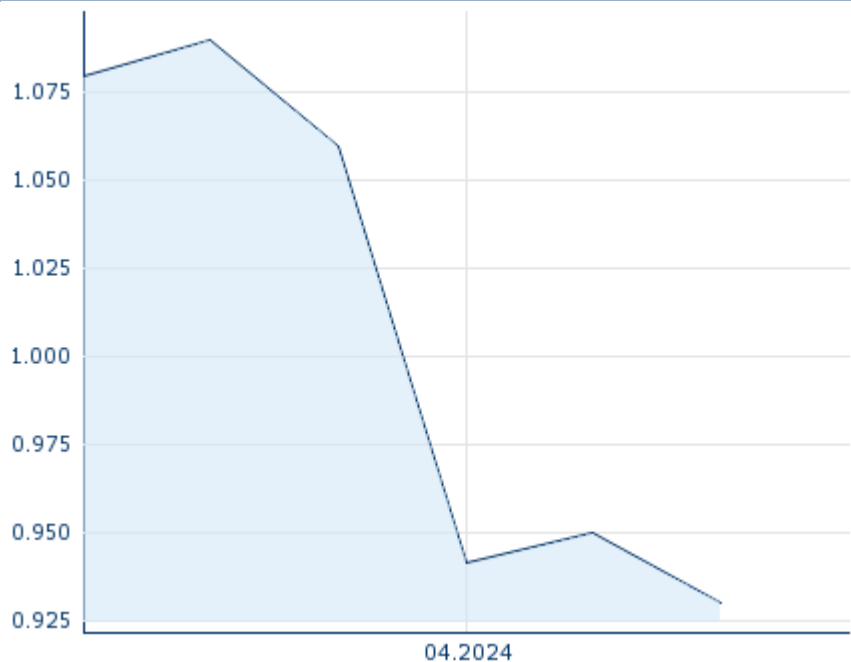
Marktdaten

Geld (Volumen)	-
Brief (Volumen)	-
Eröffnung	0,93 USD
Hoch	0,93 USD
Tief	0,93 USD
Schluss Vortag	0,95 USD
VWAP	0,93 USD
Volumen (Stück)	10.000
Gehandelte Stückzahl	9.300,00
Trades	1
Letztes Volumen	10.000

Performance und Risiko

	6M	1J	3J
Perf (%)	-	-	-
Perf (abs.)	-	-	-
Beta	0,06	-0,06	0,11
Volatilität	-	-	-

5J



Die Wertentwicklung der Vergangenheit lässt keine verlässlichen Rückschlüsse auf die zukünftige Entwicklung eines Finanzinstruments zu.

Quelle: FactSet

Kursdaten

Ø Kurs 5 Tage Ø Volumen 5 Tage (Stk.)	0,94 USD (2.250)
Ø Kurs 30 Tage Ø Volumen 30 Tage (Stk.)	- USD (-)
Ø Kurs 100 Tage Ø Volumen 100 Tage (Stk.)	- USD (-)
Ø Kurs 250 Tage Ø Volumen 250 Tage	- USD (-)
Hoch seit 1.1. Datum	- USD (-)
Tief seit 1.1. Datum	- USD (-)
52 Wochen Hoch Datum	- USD (-)
52 Wochen Tief Datum	- USD (-)

Arbitrage Ansichten

Börse 	Datum	Zeit	Kurs	Gehandeltes Volumen	Trades
TSX Venture Exchange	16.07.2024	18:34	1,08 CAD	0,00	6
München	16.07.2024	08:04	0,755 EUR	0,00	1
London Stock Exchange	16.07.2024	17:35	62,50 GBp	1,23	9
Frankfurt	16.07.2024	08:10	0,71 EUR	0,00	1
FINRA other OTC Issues	16.04.2024	21:58	0,93 USD	0,01	1

Firmenprofil

Firmenlogo



Amaroq Minerals

Firmenprofil

-

Kontaktdetails

AMAROQ MINERALS

--

One First Canadian Place, PO Box 130 3400
M5X 1A4 Toronto

Telefon-

Fax: -

E-mail: info@amaroqminerals.com