

## EMEIS

ISIN: FR001400NLM4

WKN: 18479

## Übersicht

10.05.2024 17:39:43

## Kurs

13,928 EUR

Differenz  -0,39% (-0,05)

## Stammdaten

ISIN FR001400NLM4

Symbol ORP

Börse Euronext Paris

Währung EUR

Branche Chemie / Pharma /  
Gesundheit

Wertpapierkategorie Aktie

Marktkapitalisierung 2.217 EUR  
(Mio)

Benchmark CAC 40 INDEX

## Marktdaten

Geld (Volumen) 13,88 EUR (105)

Brief (Volumen) 13,942 EUR (2.167)

Eröffnung 14,036 EUR

Hoch 14,42 EUR

Tief 13,86 EUR

Schluss Vortag 13,982 EUR

VWAP 14,071828 EUR

Volumen (Stück) 289.305

Gehandelte Stückzahl 4.071.432,00

Trades 1.585

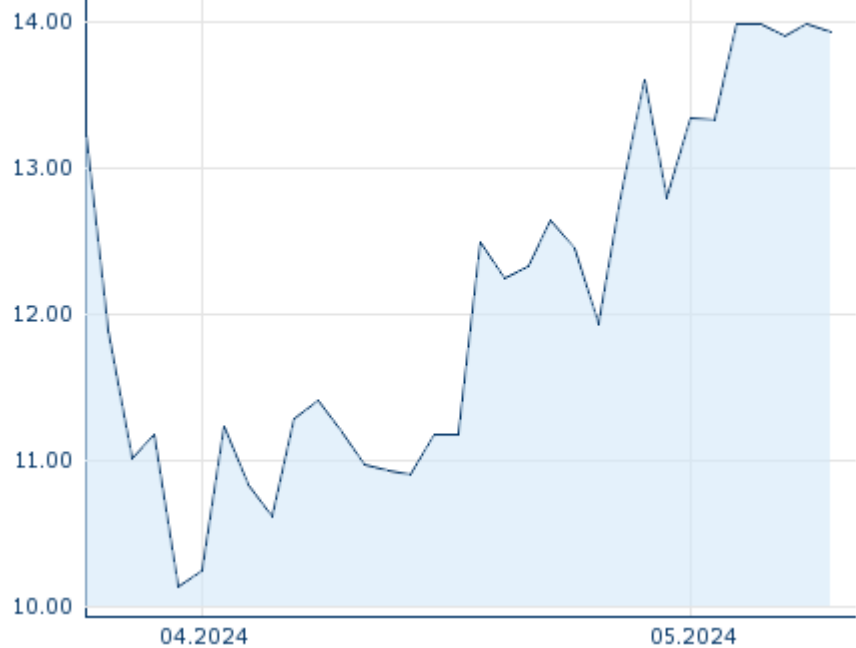
Letztes Volumen 8

## Futures und Optionen

Zugehörige Futures -

Zugehörige Optionen -




5J



Die Wertentwicklung der Vergangenheit lässt keine verlässlichen Rückschlüsse auf die zukünftige Entwicklung eines Finanzinstruments zu.

Quelle: FactSet

## Aktuellstes Research

Branchen		Märkte	
Datum	Überschrift	Download	
10.05.2024	 Equity Weekly		
29.04.2024	 Aktienempfehlungen Österreich		
26.04.2024	 Global Equity Ratings		
26.04.2024	 Aktienempfehlungen Global		
15.04.2024	 Aktienempfehlungen Österreich		

## Details

10.05.2024 17:39:43

## Kurs

13,928 EUR

Differenz  -0,39% (-0,05)

## Stammdaten

ISIN	FR001400NLM4
Symbol	ORP
Börse	Euronext Paris
Währung	EUR
Branche	Chemie / Pharma / Gesundheit
Wertpapierkategorie	Aktie
Marktkapitalisierung (Mio)	2.217 EUR
Benchmark	CAC 40 INDEX

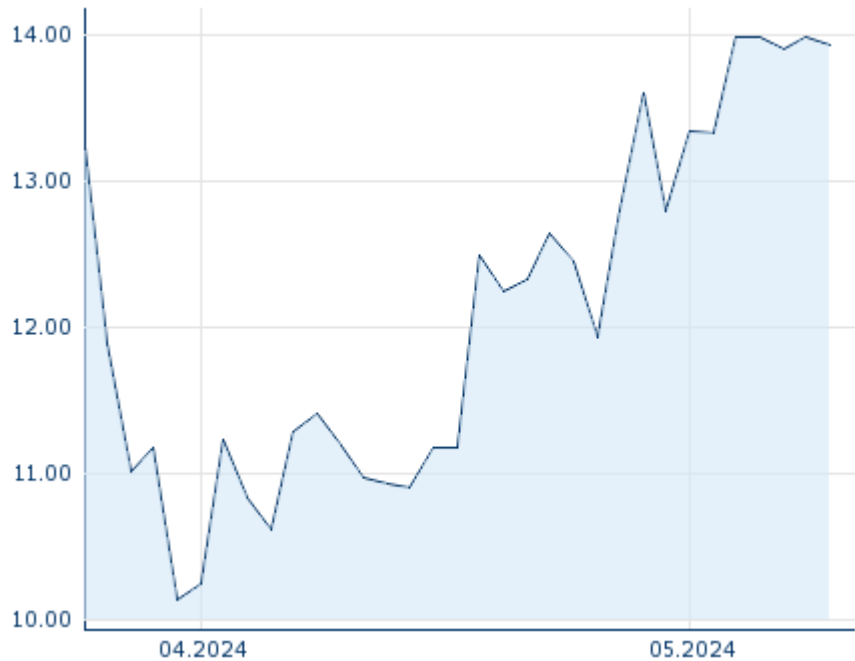
## Marktdaten

Geld (Volumen)	13,88 EUR (105)
Brief (Volumen)	13,942 EUR (2.167)
Eröffnung	14,036 EUR
Hoch	14,42 EUR
Tief	13,86 EUR
Schluss Vortag	13,982 EUR
VWAP	14,071828 EUR
Volumen (Stück)	289.305
Gehandelte Stückzahl	4.071.432,00
Trades	1.585
Letztes Volumen	8

## Performance und Risiko

	6M	1J	3J
Perf (%)	-	-	-
Perf (abs.)	-	-	-
Beta	2,04	1,31	0,64
Volatilität	-	-	-

5J



Die Wertentwicklung der Vergangenheit lässt keine verlässlichen Rückschlüsse auf die zukünftige Entwicklung eines Finanzinstruments zu.

Quelle: FactSet

## Kursdaten

Ø Kurs 5 Tage   Ø Volumen 5 Tage (Stk.)	13,957 EUR (336.402)
Ø Kurs 30 Tage   Ø Volumen 30 Tage (Stk.)	12,101 EUR (322.145)
Ø Kurs 100 Tage   Ø Volumen 100 Tage (Stk.)	- EUR (-)
Ø Kurs 250 Tage   Ø Volumen 250 Tage	- EUR (-)
Hoch seit 1.1.   Datum	- EUR (-)
Tief seit 1.1.   Datum	- EUR (-)
52 Wochen Hoch   Datum	- EUR (-)
52 Wochen Tief   Datum	- EUR (-)

## Alle Börsen für EMEIS

Börse 	Datum	Zeit	Kurs	Gehandeltes Volumen	Trades
Wiener Börse	06.05.2024	09:05	13,254 EUR	0,00	3
Tradegate	10.05.2024	22:27	13,936 EUR	0,00	4
Stuttgart	10.05.2024	15:46	13,846 EUR	0,00	11
München	10.05.2024	08:15	13,886 EUR	0,00	2
London Stock Exchange European Trade Reporting	10.05.2024	17:30	13,95 EUR	0,00	2
Frankfurt	10.05.2024	21:41	13,828 EUR	0,00	1
FINRA other OTC Issues	09.05.2024	02:10	15,1152 USD	0,00	1

Euronext Paris	10.05.2024	17:39	13,928 EUR	4,07	1.585
Euronext Milan MTF Trading After Hours	-	-	-	0,00	-
Düsseldorf	10.05.2024	08:12	13,894 EUR	0,00	1
Berlin	10.05.2024	21:47	14,048 EUR	0,00	2

# Firmenprofil

## Firmenlogo



## Kontaktdetails

EMEIS

--

----

Telefon-

Fax: -

E-mail: -

## Firmenprofil

-

### Vorstandsmitglieder

Yves Le Masne	Vorstandsvorsitzender
Jean-Claude Brdenk	Vorstandsmitglied

### Aufsichtsrat

Guillaume Laurent Pépy	Aufsichtsratsvorsitzender
Audrey Girard	Aufsichtsratsmitglied
Frédérique Mozziconacci	Aufsichtsratsmitglied
Mireille Faugère	Aufsichtsratsmitglied
Méka Brunel	Aufsichtsratsmitglied
Pascal Demurger	Aufsichtsratsmitglied
Philippe Grangeon	Aufsichtsratsmitglied
Sibylle Le Maire	Aufsichtsratsmitglied
Stéphane Dedeyan	Aufsichtsratsmitglied
Stéphane Dessirier	Aufsichtsratsmitglied