

## DOUGLAS AG

ISIN: DE000BEAU7Y1

WKN: BEAU7Y

## Übersicht

17.07.2024 08:16:07

## Kurs

17,14 EUR

Differenz  1,84% (0,31)

## Stammdaten

ISIN	DE000BEAU7Y1
Symbol	DOU
Börse	Hannover
Währung	EUR
Branche	Konsumgüter
Wertpapierkategorie	Aktie
Marktkapitalisierung (Mio)	1.929 EUR
Benchmark	DAX KURSINDEX

## Marktdaten

Geld (Volumen)	-
Brief (Volumen)	-
Eröffnung	17,14 EUR
Hoch	17,14 EUR
Tief	17,14 EUR
Schluss Vortag	16,83 EUR
VWAP	-
Volumen (Stück)	0
Gehandelte Stückzahl	0,00
Trades	3
Letztes Volumen	0

## Futures und Optionen

Zugehörige Futures	-
Zugehörige Optionen	-











5J



Die Wertentwicklung der Vergangenheit lässt keine verlässlichen Rückschlüsse auf die zukünftige Entwicklung eines Finanzinstruments zu.

Quelle: FactSet

## Aktuellstes Research

Branchen		Märkte	
Datum		Überschrift	Download
15.07.2024		Aktienempfehlungen Global	
12.07.2024		Equity Weekly	
12.07.2024		Global Equity Ratings	
09.07.2024		Aktienempfehlungen Österreich	
05.07.2024		Equity Weekly	

## Details

17.07.2024 08:16:07

## Kurs

17,14 EUR

Differenz ▲ 1,84% (0,31)

## Stammdaten

ISIN	DE000BEAU7Y1
Symbol	DOU
Börse	Hannover
Währung	EUR
Branche	Konsumgüter
Wertpapierkategorie	Aktie
Marktkapitalisierung (Mio)	1.929 EUR
Benchmark	DAX KURSINDEX

## Marktdaten

Geld (Volumen)	-
Brief (Volumen)	-
Eröffnung	17,14 EUR
Hoch	17,14 EUR
Tief	17,14 EUR
Schluss Vortag	16,83 EUR
VWAP	-
Volumen (Stück)	0
Gehandelte Stückzahl	0,00
Trades	3
Letztes Volumen	0

## Performance und Risiko

	6M	1J	3J
Perf (%)	-	-	-
Perf (abs.)	-	-	-
Beta	0,28	0,28	0,11
Volatilität	-	-	-

5J



Die Wertentwicklung der Vergangenheit lässt keine verlässlichen Rückschlüsse auf die zukünftige Entwicklung eines Finanzinstruments zu.

Quelle: FactSet

## Kursdaten

Ø Kurs 5 Tage   Ø Volumen 5 Tage (Stk.)	17,02 EUR (0)
Ø Kurs 30 Tage   Ø Volumen 30 Tage (Stk.)	18,03 EUR (19)
Ø Kurs 100 Tage   Ø Volumen 100 Tage (Stk.)	- EUR (-)
Ø Kurs 250 Tage   Ø Volumen 250 Tage	- EUR (-)
Hoch seit 1.1.   Datum	- EUR (-)
Tief seit 1.1.   Datum	- EUR (-)
52 Wochen Hoch   Datum	- EUR (-)
52 Wochen Tief   Datum	- EUR (-)

## Arbitrage Ansichten

Börse	Datum	Zeit	Kurs	Gehandeltes Volumen	Trades
Xetra	17.07.2024	17:35	17,91 EUR	6,57	2.344
Wiener Börse	17.07.2024	15:30	18,15 EUR	0,00	3
Tradegate	17.07.2024	22:26	18,14 EUR	0,86	198
Stuttgart	17.07.2024	21:45	18,03 EUR	0,05	71
München	17.07.2024	08:00	17,22 EUR	0,00	2
Hannover	17.07.2024	08:16	17,14 EUR	0,00	3
Hamburg	17.07.2024	08:16	17,14 EUR	0,00	3
Frankfurt	17.07.2024	18:50	18,09 EUR	0,01	4

Düsseldorf	17.07.2024	19:31	17,93 EUR	0,00	6
Berlin	17.07.2024	08:01	17,22 EUR	0,00	3

# Firmenprofil

## Firmenlogo



## Kontaktdetails

DOUGLAS AG

--

Luise-Rainer-Strasse 7-11 - 40235  
Düsseldorf

Telefon+49-211-16847-9

Fax: +

E-mail: Info@douglas.de

## Firmenprofil

-

### Vorstandsmitglieder

Alexander van der Laan	Vorstandsvorsitzender
Philipp Andréé	Vorstandsmitglied
Mark Langer	Vorstandsmitglied

### Aufsichtsrat

Henning R. Kreke	Aufsichtsratsvorsitzender
Alexander Dibelius	Aufsichtsratsmitglied
Daniel Pindur	Aufsichtsratsmitglied
Can Toygar	Aufsichtsratsmitglied
Georgia Garinois-Melenikiotou	Aufsichtsratsmitglied
Pamela Knapp	Aufsichtsratsmitglied
Peter König	Aufsichtsratsmitglied
Petra Ringer	Aufsichtsratsmitglied
Stefanie Huebner	Aufsichtsratsmitglied
Ulrike Gaal	Aufsichtsratsmitglied
Ulrike Grabe	Aufsichtsratsmitglied
Vesna Mandalenakis	Aufsichtsratsmitglied