

## ATLAS ARTERIA GROUP

ISIN: AU0000013559 WKN: -

## Übersicht

17.09.2024 19:30:53

**Kurs**  
2,94 EUR**Differenz**  0,00% (0,00)

## Stammdaten

ISIN	AU0000013559
Symbol	ALX
Börse	Düsseldorf
Währung	EUR
Branche	Transport / Verkehrssektor
Wertpapierkategorie	Aktie
Marktkapitalisierung (Mio)	0
Benchmark	ASX ALL ORDINARIES INDEX

## Marktdaten

Geld (Volumen)	-
Brief (Volumen)	-
Eröffnung	2,94 EUR
Hoch	2,94 EUR
Tief	2,94 EUR
Schluss Vortag	2,94 EUR
VWAP	-
Volumen (Stück)	0
Gehandelte Stückzahl	0,00
Trades	5
Letztes Volumen	0

## Futures und Optionen

Zugehörige Futures	-
Zugehörige Optionen	-





5J



Die Wertentwicklung der Vergangenheit lässt keine verlässlichen Rückschlüsse auf die zukünftige Entwicklung eines Finanzinstruments zu.

Quelle: FactSet

## Aktuellstes Research

Branchen			
Datum		Überschrift	Download
11.09.2024		Global Equity Ratings	
11.09.2024		Aktienempfehlungen Global	
09.09.2024		Aktienempfehlungen Österreich	
05.09.2024		Global Equity Ratings	
05.09.2024		Aktienempfehlungen Global	

## Details

17.09.2024 19:30:53

**Kurs**  
2,94 EUR**Differenz**  0,00% (0,00)

## Stammdaten

ISIN	AU0000013559
Symbol	ALX
Börse	Düsseldorf
Währung	EUR
Branche	Transport / Verkehrssektor
Wertpapierkategorie	Aktie
Marktkapitalisierung (Mio)	0
Benchmark	ASX ALL ORDINARIES INDEX

## Marktdaten

Geld (Volumen)	-
Brief (Volumen)	-
Eröffnung	2,94 EUR
Hoch	2,94 EUR
Tief	2,94 EUR
Schluss Vortag	2,94 EUR
VWAP	-
Volumen (Stück)	0
Gehandelte Stückzahl	0,00
Trades	5
Letztes Volumen	0

## Performance und Risiko

	6M	1J	3J
Perf (%)	-	-	-
Perf (abs.)	-	-	-
Beta	-	-	-
Volatilität	-	-	-

5J



Die Wertentwicklung der Vergangenheit lässt keine verlässlichen Rückschlüsse auf die zukünftige Entwicklung eines Finanzinstruments zu.

Quelle: FactSet

## Kursdaten

Ø Kurs 5 Tage   Ø Volumen 5 Tage (Stk.)	2,92 EUR (14)
Ø Kurs 30 Tage   Ø Volumen 30 Tage (Stk.)	3,00 EUR (2)
Ø Kurs 100 Tage   Ø Volumen 100 Tage (Stk.)	3,09 EUR (1)
Ø Kurs 250 Tage   Ø Volumen 250 Tage	- EUR (-)
Hoch seit 1.1.   Datum	- EUR (-)
Tief seit 1.1.   Datum	- EUR (-)
52 Wochen Hoch   Datum	- EUR (-)
52 Wochen Tief   Datum	- EUR (-)

## Alle Börsen für ATLAS ARTERIA GROUP

Börse 	Datum	Zeit	Kurs	Gehandeltes Volumen	Trades
Stuttgart	17.09.2024	08:04	2,96 EUR	0,00	1
Frankfurt	17.09.2024	16:32	2,94 EUR	0,00	2
FINRA other OTC Issues	17.09.2024	18:23	3,08 USD	0,10	6
Düsseldorf	17.09.2024	19:30	2,94 EUR	0,00	5
Australian Securities Exchange	17.09.2024	08:10	4,93 AUD	12,36	4.087

# Firmenprofil

## Firmenlogo



## Firmenprofil

-

## Kontaktdetails

ATLAS ARTERIA

--

----

Telefon-

Fax: -

E-mail: -