

AUSTAL LTD.

ISIN: AU000000ASB3

WKN: ASB

Übersicht

16.07.2024 19:30:53

Kurs
1,52 EURDifferenz  -1,30% (-0,02)

Stammdaten

ISIN	AU000000ASB3
Symbol	ASB
Börse	Düsseldorf
Währung	EUR
Branche	Transport / Verkehrssektor
Wertpapierkategorie	Aktie
Marktkapitalisierung (Mio)	576 EUR
Benchmark	ASX ALL ORDINARIES INDEX

Marktdaten

Geld (Volumen)	-
Brief (Volumen)	-
Eröffnung	1,52 EUR
Hoch	1,52 EUR
Tief	1,52 EUR
Schluss Vortag	1,54 EUR
VWAP	-
Volumen (Stück)	0
Gehandelte Stückzahl	0,00
Trades	7
Letztes Volumen	0

Futures und Optionen

Zugehörige Futures	-
Zugehörige Optionen	-






5J



Die Wertentwicklung der Vergangenheit lässt keine verlässlichen Rückschlüsse auf die zukünftige Entwicklung eines Finanzinstruments zu.

Quelle: FactSet

Aktuellstes Research

Branchen			
Datum		Überschrift	Download
15.07.2024		Aktienempfehlungen Global	
12.07.2024		Global Equity Ratings	
09.07.2024		Aktienempfehlungen Österreich	
28.06.2024		Equity Weekly	
24.06.2024		Aktienempfehlungen Österreich	

Details

16.07.2024 19:30:53

Kurs

1,52 EUR

Differenz ▼ -1,30% (-0,02)

Stammdaten

ISIN	AU000000ASB3
Symbol	ASB
Börse	Düsseldorf
Währung	EUR
Branche	Transport / Verkehrssektor
Wertpapierkategorie	Aktie
Marktkapitalisierung (Mio)	576 EUR
Benchmark	ASX ALL ORDINARIES INDEX

Marktdaten

Geld (Volumen)	-
Brief (Volumen)	-
Eröffnung	1,52 EUR
Hoch	1,52 EUR
Tief	1,52 EUR
Schluss Vortag	1,54 EUR
VWAP	-
Volumen (Stück)	0
Gehandelte Stückzahl	0,00
Trades	7
Letztes Volumen	0

Performance und Risiko

	6M	1J	3J
Perf (%)	-	-	-
Perf (abs.)	-	-	-
Beta	0,75	0,54	0,63
Volatilität	-	-	-

5J



Die Wertentwicklung der Vergangenheit lässt keine verlässlichen Rückschlüsse auf die zukünftige Entwicklung eines Finanzinstruments zu.

Quelle: FactSet

Kursdaten

Ø Kurs 5 Tage Ø Volumen 5 Tage (Stk.)	1,52 EUR (0)
Ø Kurs 30 Tage Ø Volumen 30 Tage (Stk.)	1,46 EUR (0)
Ø Kurs 100 Tage Ø Volumen 100 Tage (Stk.)	- EUR (-)
Ø Kurs 250 Tage Ø Volumen 250 Tage	- EUR (-)
Hoch seit 1.1. Datum	- EUR (-)
Tief seit 1.1. Datum	- EUR (-)
52 Wochen Hoch Datum	- EUR (-)
52 Wochen Tief Datum	- EUR (-)

Alle Börsen für AUSTAL LTD.

Börse	Datum	Zeit	Kurs	Gehandeltes Volumen	Trades
Stuttgart	16.07.2024	10:32	1,53 EUR	0,00	4
München	16.07.2024	08:29	1,62 EUR	0,00	1
Hamburg	16.07.2024	08:21	1,53 EUR	0,00	3
Frankfurt	16.07.2024	08:10	1,51 EUR	0,00	2
FINRA other OTC Issues	16.07.2024	18:58	1,70 USD	0,00	2
Düsseldorf	16.07.2024	19:30	1,52 EUR	0,00	7
Berlin	16.07.2024	08:08	1,55 EUR	0,00	1

Firmenprofil

Firmenlogo



Firmenprofil

-

Kontaktdetails

AUSTAL LTD.

--

Telefon-

Fax: -

E-mail: -