

# EURO/USD FUTURES (WITH HUF SETTLEMENT) (EUR-USD) - BUD/20260318

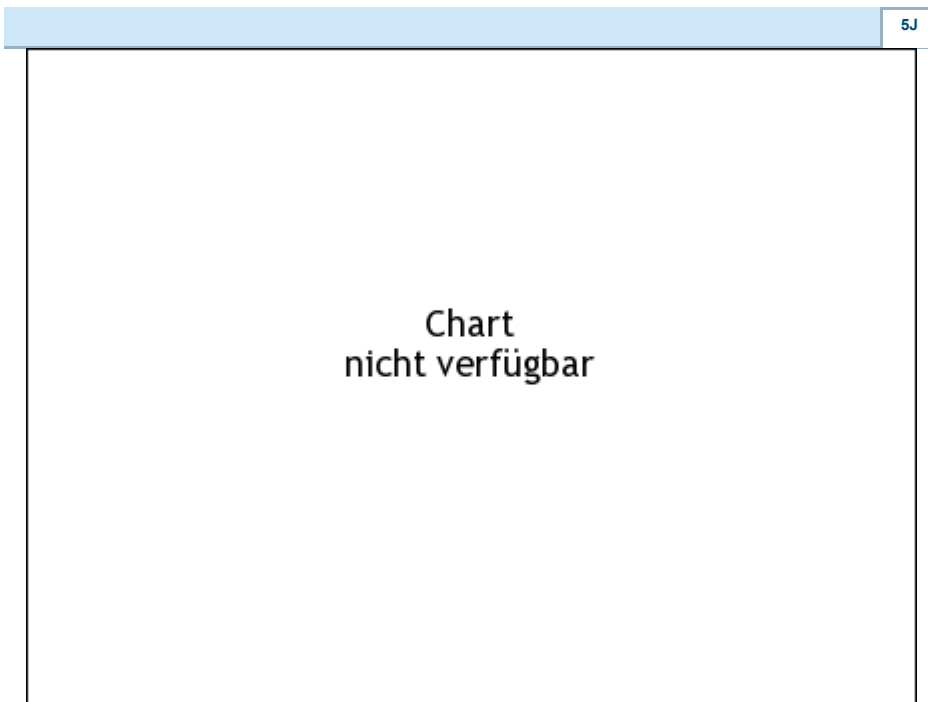
16.05.2024 03:51:53	
<b>Kurs</b>	1,1216 USD
<b>Differenz</b>	0,58% (0,01)

Stammdaten	
Symbol	EUR-USD0326
Börse	Budapest Stock Exchange
Währung	USD
Wertpapierkategorie	Future
Basiswert	EURO / US-DOLLAR (EUR/USD)
Fälligkeit	03-2026
Kontraktgröße	1.000

Marktdaten	
Geld (Volumen)	- USD (-)
Brief (Volumen)	- USD (-)
Eröffnung	1,1216 USD
Hoch	-
Tief	-
Schluss Vortag	1,1151 USD
Basiswert	EURO / US-DOLLAR (EUR/USD)
Kurs Basiswerts (Datum)	1,0878 (16.05.24)
Schlusskurs (Datum)	- (-)
Open Interest	0

Performance und Risiko			
	6M	1J	3J
Perf (%)	-	-	-
Perf (abs.)	-	-	-
Beta	-	-	-
Volatilität	-	-	-









Futures und Optionen	
Zugehörige Futures	-
Zugehörige Optionen	-



Die Wertentwicklung der Vergangenheit lässt keine verlässlichen Rückschlüsse auf die zukünftige Entwicklung eines Finanzinstruments zu.  
Quelle: FactSet

Kursdaten	
Ø Kurs 5 Tage   Ø Volumen 5 Tage (Stk.)	- USD (-)
Ø Kurs 30 Tage   Ø Volumen 30 Tage (Stk.)	- USD (-)
Ø Kurs 100 Tage   Ø Volumen 100 Tage (Stk.)	- USD (-)
Ø Kurs 250 Tage   Ø Volumen 250 Tage	- USD (-)
Hoch seit 1.1.   Datum	- USD (-)
Tief seit 1.1.   Datum	- USD (-)
52 Wochen Hoch   Datum	- USD (-)
52 Wochen Tief   Datum	- USD (-)

### Aktuellstes Research

Märkte		
Datum	Überschrift	Download
13.05.2024	 Will Romanian central bank begin monetary easing?	
10.05.2024	 EU News Monthly May 2024	
08.05.2024	 Marktkommentar	
06.05.2024	 Anzeichen für eine wirtschaftliche Wende?	
06.05.2024	 Mixed data on retail sales and industrial output	