

EURO/SEK FUTURES (WITH HUF SETTLEMENT) (EUR-SEK) - BUD/20260318

29.05.2024 03:52:35

Kurs
11,4413 SEK

Differenz  **-0,42% (-0,05)**

Stammdaten

Symbol EUR-SEK0326
Börse Budapest Stock Exchange
Währung SEK
Wertpapierkategorie Future
Basiswert EURO / SCHWEDISCHE KRONE (EUR/SEK)
Fälligkeit 03-2026
Kontraktgröße 1.000

Marktdaten

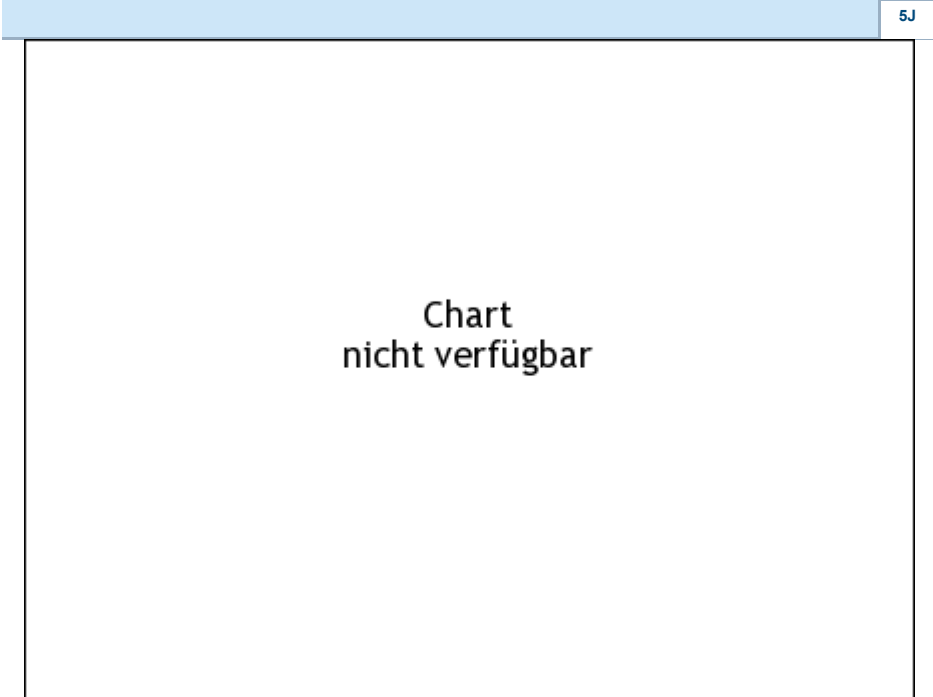
Geld (Volumen) - SEK (-)
Brief (Volumen) - SEK (-)
Eröffnung 11,4413 SEK
Hoch -
Tief -
Schluss Vortag 11,4891 SEK
Basiswert EURO / SCHWEDISCHE KRONE (EUR/SEK)
Kurs Basiswerts (Datum) 11,5215 (29.05.24)
Schlusskurs (Datum) - (-)
Open Interest 0

Performance und Risiko

	6M	1J	3J
Perf (%)	-	-	-
Perf (abs.)	-	-	-
Beta	-	-	-
Volatilität	-	-	-

Futures und Optionen

Zugehörige Futures -
Zugehörige Optionen -






Die Wertentwicklung der Vergangenheit lässt keine verlässlichen Rückschlüsse auf die zukünftige Entwicklung eines Finanzinstruments zu.
Quelle: FactSet

Kursdaten

Ø Kurs 5 Tage | Ø Volumen 5 Tage (Stk.) - SEK (-)
 Ø Kurs 30 Tage | Ø Volumen 30 Tage (Stk.) - SEK (-)
 Ø Kurs 100 Tage | Ø Volumen 100 Tage (Stk.) - SEK (-)
 Ø Kurs 250 Tage | Ø Volumen 250 Tage - SEK (-)
Hoch seit 1.1. | Datum - SEK (-)
Tief seit 1.1. | Datum - SEK (-)
52 Wochen Hoch | Datum - SEK (-)
52 Wochen Tief | Datum - SEK (-)

Aktuellstes Research

Märkte		
Datum	Überschrift	Download
29.05.2024	 CEE Special Report Prosperity Index. Assessing economic and social progress in Austria & CEE	
27.05.2024	 GDP in Croatia, flash inflation estimates	
21.05.2024	 Verbesserung der Stimmung in der Eurozone?	
19.05.2024	 Hungarian central bank to cut rates further	
13.05.2024	 Will Romanian central bank begin monetary easing?	