

EURO/RON FUTURES (WITH HUF SETTLEMENT) (EUR-RON) - BUD/20260318

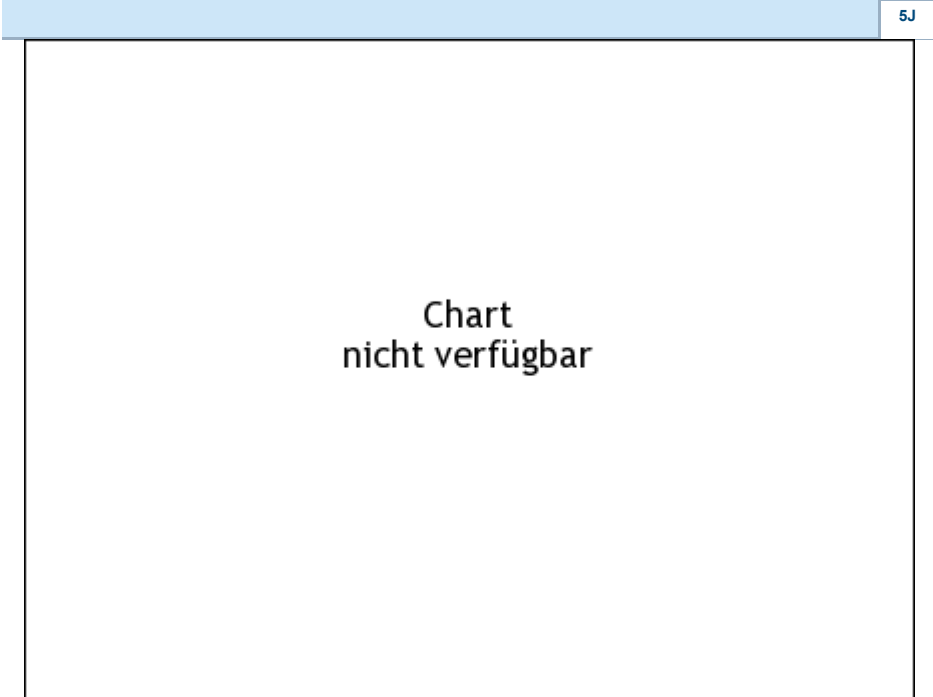
31.05.2024 03:44:58	
Kurs	5,1696 RON
Differenz	 -0,02% (-0,00)

Stammdaten	
Symbol	EUR-RON0326
Börse	Budapest Stock Exchange
Währung	RON
Wertpapierkategorie	Future
Basiswert	EURO / RUMAENISCHER LEU (EUR/ RON)
Fälligkeit	03-2026
Kontraktgröße	1.000

Marktdaten	
Geld (Volumen)	- RON (-)
Brief (Volumen)	- RON (-)
Eröffnung	5,1696 RON
Hoch	-
Tief	-
Schluss Vortag	5,1706 RON
Basiswert	EURO / RUMAENISCHER LEU (EUR/ RON)
Kurs Basiswerts (Datum)	4,9767 (31.05.24)
Schlusskurs (Datum)	- (-)
Open Interest	0

Performance und Risiko			
	6M	1J	3J
Perf (%)	-	-	-
Perf (abs.)	-	-	-
Beta	-	-	-
Volatilität	-	-	-




Futures und Optionen	
Zugehörige Futures	-
Zugehörige Optionen	-



Die Wertentwicklung der Vergangenheit lässt keine verlässlichen Rückschlüsse auf die zukünftige Entwicklung eines Finanzinstruments zu.
Quelle: FactSet

Kursdaten	
Ø Kurs 5 Tage Ø Volumen 5 Tage (Stk.)	- RON (-)
Ø Kurs 30 Tage Ø Volumen 30 Tage (Stk.)	- RON (-)
Ø Kurs 100 Tage Ø Volumen 100 Tage (Stk.)	- RON (-)
Ø Kurs 250 Tage Ø Volumen 250 Tage	- RON (-)
Hoch seit 1.1. Datum	- RON (-)
Tief seit 1.1. Datum	- RON (-)
52 Wochen Hoch Datum	- RON (-)
52 Wochen Tief Datum	- RON (-)

Aktuellstes Research

Märkte		
Datum	Überschrift	Download
29.05.2024	 CEE Special Report Prosperity Index. Assessing economic and social progress in Austria & CEE	
27.05.2024	 GDP in Croatia, flash inflation estimates	
21.05.2024	 Verbesserung der Stimmung in der Eurozone?	
19.05.2024	 Hungarian central bank to cut rates further	
13.05.2024	 Will Romanian central bank begin monetary easing?	