


CALIDA HOLDING AG

ISIN: **CH0126639464** WKN: **12663946**

Übersicht

28.06.2019 18:47:25	
Kurs	25,30 EUR
Differenz	 -1,94% (-0,50)

Stammdaten	
ISIN	CH0126639464
Symbol	CALN
Börse	Berlin
Währung	EUR
Branche	Industrie
Wertpapierkategorie	Aktie
Marktkapitalisierung (Mio)	271 EUR
Benchmark	SWISS MARKET INDEX





Marktdaten	
Geld (Volumen)	-
Brief (Volumen)	-
Eröffnung	25,90 EUR
Hoch	26,40 EUR
Tief	25,30 EUR
Schluss Vortag	25,80 EUR
VWAP	-
Volumen (Stück)	0
Gehandelte Stückzahl	0,00
Trades	13
Letztes Volumen	0

Futures und Optionen	
Zugehörige Futures	-
Zugehörige Optionen	361



Die Wertentwicklung der Vergangenheit lässt keine verlässlichen Rückschlüsse auf die zukünftige Entwicklung eines Finanzinstruments zu.
Quelle: FactSet

Aktuellstes Research

Branchen		Märkte	
Datum		Überschrift	Download
12.07.2024		Global Equity Ratings	
12.07.2024		Aktienempfehlungen Global	
09.07.2024		Aktienempfehlungen Österreich	
24.06.2024		Aktienempfehlungen Österreich	
21.06.2024		Global Equity Ratings	

Details

28.06.2019 18:47:25

Kurs

25,30 EUR

Differenz  -1,94% (-0,50)

Stammdaten

ISIN	CH0126639464
Symbol	CALN
Börse	Berlin
Währung	EUR
Branche	Industrie
Wertpapierkategorie	Aktie
Marktkapitalisierung (Mio)	271 EUR
Benchmark	SWISS MARKET INDEX

Marktdaten

Geld (Volumen)	-
Brief (Volumen)	-
Eröffnung	25,90 EUR
Hoch	26,40 EUR
Tief	25,30 EUR
Schluss Vortag	25,80 EUR
VWAP	-
Volumen (Stück)	0
Gehandelte Stückzahl	0,00
Trades	13
Letztes Volumen	0

Performance und Risiko

	6M	1J	3J
Perf (%)	-2,50%	-19,17%	-7,92%
Perf (abs.)	-0,65	-6,00	-2,18
Beta	0,42	0,51	0,83
Volatilität	34,59	29,97	26,04

5J



Die Wertentwicklung der Vergangenheit lässt keine verlässlichen Rückschlüsse auf die zukünftige Entwicklung eines Finanzinstruments zu.

Quelle: FactSet

Kursdaten

Ø Kurs 5 Tage Ø Volumen 5 Tage (Stk.)	25,42 EUR (0)
Ø Kurs 30 Tage Ø Volumen 30 Tage (Stk.)	27,01 EUR (0)
Ø Kurs 100 Tage Ø Volumen 100 Tage (Stk.)	27,34 EUR (1)
Ø Kurs 250 Tage Ø Volumen 250 Tage	28,02 EUR (2)
Hoch seit 1.1. Datum	30,50 EUR (13.05.2019)
Tief seit 1.1. Datum	24,80 EUR (10.01.2019)
52 Wochen Hoch Datum	32,00 EUR (03.07.2018)
52 Wochen Tief Datum	24,80 EUR (10.01.2019)

Alle Börsen für CALIDA HOLDING AG

Börse 	Datum	Zeit	Kurs	Gehandeltes Volumen	Trades
SIX Swiss Exchange	12.07.2024	17:30	31,60 CHF	0,20	158
London Stock Exchange	28.07.2022	16:48	44,425 CHF	0,06	1
Frankfurt	28.06.2019	13:30	25,20 EUR	0,00	9
Berlin	28.06.2019	18:47	25,30 EUR	0,00	13

Firmenprofil

Firmenlogo



Kontakt details

CALIDA HOLDING AG

--

Bahnstrasse - 6208 Oberkirch

Telefon+41-41-925-45-25

Fax: +41-41-925-46-41

E-mail: contact@calidagroup.com

Firmenprofil

-

Vorstandsmitglieder

Felix Sulzberger	Vorstandsvorsitzender
Hanna Huber	Vorstandsmitglied
Daniel Gemperle	Vorstandsmitglied
Dave Müller	Vorstandsmitglied
Manuela Ottiger	Vorstandsmitglied

Aufsichtsrat

Allan Kellenberger	Verwaltungsratmitglied
Eric Sibbern	Verwaltungsratmitglied
Gregor Greber	Verwaltungsratmitglied
Laurence Bourdon-Tracol	Verwaltungsratmitglied
Patricia Gandji	Verwaltungsratmitglied
Stefan Portmann	Verwaltungsratmitglied
Thomas Stöcklin	Verwaltungsratmitglied
Félix Sulzberger	Verwaltungsratsvorsitzender