


CGG S.A. (GDG) - EUX/CALL/0.2/20250321

17.07.2024 18:40:21

Kurs
0,36 EUR

Differenz  9,09% (0,03)

Stammdaten

Symbol GDG125C2110.2
 Börse EUX
 Währung EUR
 Wertpapierkategorie Option
 Basiswert CGG S.A.
 Typ CALL
 Style Amerikanisch
 Ausübungspreis 0,20 EUR
 Fälligkeit 21.03.2025
 Kontraktgröße 100
 Abrechnungsdatum 17.07.2024
 Fälligkeitstermin -

Marktdaten

Geld (Volumen) -
 Brief (Volumen) -
 Eröffnung 0,36 EUR
 Hoch 0,36 EUR
 Tief 0,36 EUR
 Schluss Vortag 0,33 EUR
 Basiswert CGG S.A.
 Kurs Basiswerts (Datum) 0,36 (17.07.24)
 Schlusskurs (Datum) 0,36 (17.07.24)
 Open Interest 0

Performance und Risiko

| | 6M | 1J | 3J |
|-------------|----|----|----|
| Perf (%) | - | - | - |
| Perf (abs.) | - | - | - |
| Beta | - | - | - |
| Volatilität | - | - | - |

Futures und Optionen

Zugehörige Futures -
 Zugehörige Optionen -





Die Wertentwicklung der Vergangenheit lässt keine verlässlichen Rückschlüsse auf die zukünftige Entwicklung eines Finanzinstruments zu.
 Quelle: FactSet

Kursdaten

Ø Kurs 5 Tage | Ø Volumen 5 Tage (Stk.) 0,34 EUR (0)
 Ø Kurs 30 Tage | Ø Volumen 30 Tage (Stk.) 0,35 EUR (0)
 Ø Kurs 100 Tage | Ø Volumen 100 Tage (Stk.) - EUR (-)
 Ø Kurs 250 Tage | Ø Volumen 250 Tage - EUR (-)
 Hoch seit 1.1. | Datum - EUR (-)
 Tief seit 1.1. | Datum - EUR (-)
 52 Wochen Hoch | Datum - EUR (-)
 52 Wochen Tief | Datum - EUR (-)

Aktuellstes Research

| Branchen | | Märkte | |
|------------|---|-------------------------------|---|
| Datum | | Überschrift | Download |
| 15.07.2024 |  | Aktienempfehlungen Global |  |
| 12.07.2024 |  | Equity Weekly |  |
| 12.07.2024 |  | Global Equity Ratings |  |
| 09.07.2024 |  | Aktienempfehlungen Österreich |  |
| 24.06.2024 |  | Aktienempfehlungen Österreich |  |

5J