


# SAP SE FUTURE (SAPJ) - EUX/202504

04.07.2024 18:48:43

**Kurs**  
**192,793** EUR

**Differenz**  **-0,35% (-0,68)**

**Stammdaten**

Symbol	SAPJJ25
Börse	Eurex
Währung	EUR
Wertpapierkategorie	Future
Basiswert	SAP SE
Fälligkeit	04-2025
Kontraktgröße	100

**Marktdaten**

Geld (Volumen)	- EUR (-)
Brief (Volumen)	- EUR (-)
Eröffnung	192,793 EUR
Hoch	192,793 EUR
Tief	192,793 EUR
Schluss Vortag	193,4717 EUR
Basiswert	SAP SE
Kurs Basiswerts (Datum)	190,16 (05.07.24)
Schlusskurs (Datum)	192,79 (04.07.24)
Open Interest	0

**Performance und Risiko**

	6M	1J	3J
Perf (%)	-	-	-
Perf (abs.)	-	-	-
Beta	-	-	-
Volatilität	-	-	-

**Futures und Optionen**

Zugehörige Futures	-
Zugehörige Optionen	-












Die Wertentwicklung der Vergangenheit lässt keine verlässlichen Rückschlüsse auf die zukünftige Entwicklung eines Finanzinstruments zu.  
 Quelle: FactSet

**Kursdaten**

Ø Kurs 5 Tage   Ø Volumen 5 Tage (Stk.)	192,834 EUR (0)
Ø Kurs 30 Tage   Ø Volumen 30 Tage (Stk.)	184,326 EUR (0)
Ø Kurs 100 Tage   Ø Volumen 100 Tage (Stk.)	- EUR (-)
Ø Kurs 250 Tage   Ø Volumen 250 Tage	- EUR (-)
Hoch seit 1.1.   Datum	- EUR (-)
Tief seit 1.1.   Datum	- EUR (-)
52 Wochen Hoch   Datum	- EUR (-)
52 Wochen Tief   Datum	- EUR (-)

**Aktuellstes Research**

Basiswert	Branchen	Märkte		
Datum			Überschrift	Download
21.06.2024			Global Equity Ratings	
21.06.2024			Aktienempfehlungen Global	
14.06.2024			Global Equity Ratings	
14.06.2024			Aktienempfehlungen Global	
29.05.2024			Global Equity Ratings	