

# ZUR ROSE GROUP AG FUTURE (ROSF) - EUX/202504

19.07.2024 19:04:18

**Kurs**  
**44,3178 CHF**  
 Differenz  -3,68% (-1,69)

### Stammdaten

Symbol	ROSFJ25
Börse	Eurex
Währung	CHF
Wertpapierkategorie	Future
Basiswert	DOCMORRIS AG
Fälligkeit	04-2025
Kontraktgröße	10

### Marktdaten

Geld (Volumen)	- CHF (-)
Brief (Volumen)	- CHF (-)
Eröffnung	44,3178 CHF
Hoch	44,3178 CHF
Tief	44,3178 CHF
Schluss Vortag	46,011 CHF
Basiswert	DOCMORRIS AG
Kurs Basiswerts (Datum)	43,96 (19.07.24)
Schlusskurs (Datum)	44,32 (19.07.24)
Open Interest	0

### Performance und Risiko

	6M	1J	3J
Perf (%)	-	-	-
Perf (abs.)	-	-	-
Beta	-	-	-
Volatilität	-	-	-

### Futures und Optionen

Zugehörige Futures	-
Zugehörige Optionen	-

5J







Die Wertentwicklung der Vergangenheit lässt keine verlässlichen Rückschlüsse auf die zukünftige Entwicklung eines Finanzinstruments zu.  
 Quelle: FactSet

### Kursdaten

Ø Kurs 5 Tage   Ø Volumen 5 Tage (Stk.)	46,3911 CHF (0)
Ø Kurs 30 Tage   Ø Volumen 30 Tage (Stk.)	55,5573 CHF (0)
Ø Kurs 100 Tage   Ø Volumen 100 Tage (Stk.)	- CHF (-)
Ø Kurs 250 Tage   Ø Volumen 250 Tage	- CHF (-)
Hoch seit 1.1.   Datum	- CHF (-)
Tief seit 1.1.   Datum	- CHF (-)
52 Wochen Hoch   Datum	- CHF (-)
52 Wochen Tief   Datum	- CHF (-)

### Aktuellstes Research

Branchen		Märkte	
Datum		Überschrift	Download
15.07.2024		Aktienempfehlungen Global	
12.07.2024		Global Equity Ratings	
09.07.2024		Aktienempfehlungen Österreich	
24.06.2024		Aktienempfehlungen Österreich	
21.06.2024		Global Equity Ratings	