

# JDE PEET'S N.V. FUTURE (JDEF) - EUX/202504

16.07.2024 18:50:37

**Kurs**  
**18,4692** EUR

**Differenz**  -0,67% (-0,13)

**Stammdaten**

Symbol JDEFJ25  
 Börse Eurex  
 Währung EUR  
 Wertpapierkategorie Future  
 Basiswert JDE PEET'S N.V.  
 Fälligkeit 04-2025  
 Kontraktgröße 100

**Marktdaten**

Geld (Volumen) - EUR (-)  
 Brief (Volumen) - EUR (-)  
 Eröffnung 18,4692 EUR  
 Hoch 18,4692 EUR  
 Tief 18,4692 EUR  
 Schluss Vortag 18,5946 EUR  
 Basiswert JDE PEET'S N.V.  
 Kurs Basiswerts (Datum) 18,28 (16.07.24)  
 Schlusskurs (Datum) 18,47 (16.07.24)  
 Open Interest 0

**Performance und Risiko**

	6M	1J	3J
Perf (%)	-	-	-
Perf (abs.)	-	-	-
Beta	-	-	-
Volatilität	-	-	-

**Futures und Optionen**

Zugehörige Futures -  
 Zugehörige Optionen -









Die Wertentwicklung der Vergangenheit lässt keine verlässlichen Rückschlüsse auf die zukünftige Entwicklung eines Finanzinstruments zu.  
 Quelle: FactSet

**Kursdaten**

Ø Kurs 5 Tage | Ø Volumen 5 Tage (Stk.) 18,7270 EUR (0)  
 Ø Kurs 30 Tage | Ø Volumen 30 Tage (Stk.) 19,3109 EUR (0)  
 Ø Kurs 100 Tage | Ø Volumen 100 Tage (Stk.) - EUR (-)  
 Ø Kurs 250 Tage | Ø Volumen 250 Tage - EUR (-)  
 Hoch seit 1.1. | Datum - EUR (-)  
 Tief seit 1.1. | Datum - EUR (-)  
 52 Wochen Hoch | Datum - EUR (-)  
 52 Wochen Tief | Datum - EUR (-)

**Aktuellstes Research**

Branchen		Märkte	
Datum		Überschrift	Download
15.07.2024		Aktienempfehlungen Global	
12.07.2024		Equity Weekly	
12.07.2024		Global Equity Ratings	
09.07.2024		Aktienempfehlungen Österreich	
05.07.2024		Equity Weekly	