


SANOFI S.A. FUTURE (SNWG) - EUX/202504

06.05.2024 18:30:11
Kurs
90,7793 EUR
Differenz  **-0,36% (-0,33)**

Stammdaten
Symbol SNWGJ25
Börse Eurex
Währung EUR
Wertpapierkategorie Future
Basiswert SANOFI S.A.
Fälligkeit 04-2025
Kontraktgröße 100

Marktdaten
Geld (Volumen) - EUR (-)
Brief (Volumen) - EUR (-)
Eröffnung 90,7793 EUR
Hoch 90,7793 EUR
Tief 90,7793 EUR
Schluss Vortag 91,1118 EUR
Basiswert SANOFI S.A.
Kurs Basiswerts (Datum) 91,02 (06.05.24)
Schlusskurs (Datum) 90,78 (06.05.24)
Open Interest 0

Performance und Risiko

	6M	1J	3J
Perf (%)	-	-	-
Perf (abs.)	-	-	-
Beta	-	-	-
Volatilität	-	-	-










Futures und Optionen
Zugehörige Futures -
Zugehörige Optionen -



Die Wertentwicklung der Vergangenheit lässt keine verlässlichen Rückschlüsse auf die zukünftige Entwicklung eines Finanzinstruments zu.
 Quelle: FactSet

Kursdaten
Ø Kurs 5 Tage | Ø Volumen 5 Tage (Stk.) 91,8992 EUR (0)
Ø Kurs 30 Tage | Ø Volumen 30 Tage (Stk.) 88,7891 EUR (0)
Ø Kurs 100 Tage | Ø Volumen 100 Tage (Stk.) - EUR (-)
Ø Kurs 250 Tage | Ø Volumen 250 Tage - EUR (-)
Hoch seit 1.1. | Datum - EUR (-)
Tief seit 1.1. | Datum - EUR (-)
52 Wochen Hoch | Datum - EUR (-)
52 Wochen Tief | Datum - EUR (-)

Aktuellstes Research

Basiswert	Branchen	Märkte		
Datum			Überschrift	Download
26.04.2024			Global Equity Ratings	
26.04.2024			Aktienempfehlungen Global	
03.04.2024			Global Equity Ratings	
03.04.2024			Aktienempfehlungen Global	
13.03.2024			Global Equity Ratings	