

# RWE AG FUTURE (RWEH) - EUX/202504

18.10.2024 19:07:26

**Kurs**  
32,0118 EUR

**Differenz**  -0,14% (-0,05)

### Stammdaten

Symbol	RWEHJ25
Börse	Eurex
Währung	EUR
Wertpapierkategorie	Future
Basiswert	RWE AG
Fälligkeit	04-2025
Kontraktgröße	100

### Marktdaten

Geld (Volumen)	- EUR (-)
Brief (Volumen)	- EUR (-)
Eröffnung	32,0118 EUR
Hoch	32,0118 EUR
Tief	32,0118 EUR
Schluss Vortag	32,0569 EUR
Basiswert	RWE AG
Kurs Basiswerts (Datum)	31,49 (18.10.24)
Schlusskurs (Datum)	32,01 (18.10.24)
Open Interest	0

### Performance und Risiko

	6M	1J	3J
Perf (%)	-2,12%	-	-
Perf (abs.)	-0,69	-	-
Beta	-	-	-
Volatilität	25,17	-	-

### Futures und Optionen

Zugehörige Futures	-
Zugehörige Optionen	-

5J












Die Wertentwicklung der Vergangenheit lässt keine verlässlichen Rückschlüsse auf die zukünftige Entwicklung eines Finanzinstruments zu.  
Quelle: FactSet

### Kursdaten

Ø Kurs 5 Tage   Ø Volumen 5 Tage (Stk.)	32,2196 EUR (0)
Ø Kurs 30 Tage   Ø Volumen 30 Tage (Stk.)	32,7350 EUR (0)
Ø Kurs 100 Tage   Ø Volumen 100 Tage (Stk.)	33,4920 EUR (0)
Ø Kurs 250 Tage   Ø Volumen 250 Tage	- EUR (-)
Hoch seit 1.1.   Datum	- EUR (-)
Tief seit 1.1.   Datum	- EUR (-)
52 Wochen Hoch   Datum	- EUR (-)
52 Wochen Tief   Datum	- EUR (-)

### Aktuellstes Research

Basiswert	Branchen	Märkte		
Datum			Überschrift	Download
27.09.2024			Global Equity Ratings	
27.09.2024			Aktienempfehlungen Global	
11.09.2024			Global Equity Ratings	
11.09.2024			Aktienempfehlungen Global	
05.09.2024			Global Equity Ratings	