

# SIEMENS HEALTHINEERS AG FUTURE (SHHF) - EUX/202504

13.09.2024 18:35:43

**Kurs**  
50,0438 EUR

**Differenz**  -0,44% (-0,22)

### Stammdaten

|                     |                         |
|---------------------|-------------------------|
| Symbol              | SHHFJ25                 |
| Börse               | Eurex                   |
| Währung             | EUR                     |
| Wertpapierkategorie | Future                  |
| Basiswert           | SIEMENS HEALTHINEERS AG |
| Fälligkeit          | 04-2025                 |
| Kontraktgröße       | 100                     |

### Marktdaten

|                         |                         |
|-------------------------|-------------------------|
| Geld (Volumen)          | - EUR (-)               |
| Brief (Volumen)         | - EUR (-)               |
| Eröffnung               | 50,0438 EUR             |
| Hoch                    | 50,0438 EUR             |
| Tief                    | 50,0438 EUR             |
| Schluss Vortag          | 50,2628 EUR             |
| Basiswert               | SIEMENS HEALTHINEERS AG |
| Kurs Basiswerts (Datum) | 49,79 (13.09.24)        |
| Schlusskurs (Datum)     | 50,04 (13.09.24)        |
| Open Interest           | 0                       |

### Performance und Risiko

|             | 6M | 1J | 3J |
|-------------|----|----|----|
| Perf (%)    | -  | -  | -  |
| Perf (abs.) | -  | -  | -  |
| Beta        | -  | -  | -  |
| Volatilität | -  | -  | -  |

### Futures und Optionen

|                     |   |
|---------------------|---|
| Zugehörige Futures  | - |
| Zugehörige Optionen | - |







Die Wertentwicklung der Vergangenheit lässt keine verlässlichen Rückschlüsse auf die zukünftige Entwicklung eines Finanzinstruments zu.  
Quelle: FactSet

### Kursdaten

|   |                 |
|---|-----------------|
| Ø Kurs 5 Tage   Ø Volumen 5 Tage (Stk.)     | 50,1895 EUR (0) |
| Ø Kurs 30 Tage   Ø Volumen 30 Tage (Stk.)   | 51,1821 EUR (0) |
| Ø Kurs 100 Tage   Ø Volumen 100 Tage (Stk.) | 53,3169 EUR (0) |
| Ø Kurs 250 Tage   Ø Volumen 250 Tage        | - EUR (-)       |
| Hoch seit 1.1.   Datum                      | - EUR (-)       |
| Tief seit 1.1.   Datum                      | - EUR (-)       |
| 52 Wochen Hoch   Datum                      | - EUR (-)       |
| 52 Wochen Tief   Datum                      | - EUR (-)       |

### Aktuellstes Research

| Branchen   |   | Märkte                        |   |
|------------|---|-------------------------------|---|
| Datum      |   | Überschrift                   | Download  |
| 13.09.2024 |  | Equity Weekly                 |  |
| 11.09.2024 |  | Global Equity Ratings         |  |
| 11.09.2024 |  | Aktienempfehlungen Global     |  |
| 09.09.2024 |  | Aktienempfehlungen Österreich |  |
| 05.09.2024 |  | Global Equity Ratings         |  |

5J