

# CECONOMY AG FUTURE (CECF) - EUX/202504

17.07.2024 18:45:26

**Kurs**  
**2,8525** EUR  
 Differenz  -4,89% (-0,15)

Stammdaten	
Symbol	CECFJ25
Börse	Eurex
Währung	EUR
Wertpapierkategorie	Future
Basiswert	CECONOMY AG
Fälligkeit	04-2025
Kontraktgröße	100

Marktdaten	
Geld (Volumen)	- EUR (-)
Brief (Volumen)	- EUR (-)
Eröffnung	2,8525 EUR
Hoch	2,8525 EUR
Tief	2,8525 EUR
Schluss Vortag	2,9991 EUR
Basiswert	CECONOMY AG
Kurs Basiswerts (Datum)	2,80 (17.07.24)
Schlusskurs (Datum)	2,85 (17.07.24)
Open Interest	0

Performance und Risiko			
	6M	1J	3J
Perf (%)	-	-	-
Perf (abs.)	-	-	-
Beta	-	-	-
Volatilität	-	-	-




Futures und Optionen	
Zugehörige Futures	-
Zugehörige Optionen	-



Die Wertentwicklung der Vergangenheit lässt keine verlässlichen Rückschlüsse auf die zukünftige Entwicklung eines Finanzinstruments zu.  
 Quelle: FactSet

Kursdaten	
Ø Kurs 5 Tage   Ø Volumen 5 Tage (Stk.)	2,9770 EUR (0)
Ø Kurs 30 Tage   Ø Volumen 30 Tage (Stk.)	3,1469 EUR (0)
Ø Kurs 100 Tage   Ø Volumen 100 Tage (Stk.)	- EUR (-)
Ø Kurs 250 Tage   Ø Volumen 250 Tage	- EUR (-)
Hoch seit 1.1.   Datum	- EUR (-)
Tief seit 1.1.   Datum	- EUR (-)
52 Wochen Hoch   Datum	- EUR (-)
52 Wochen Tief   Datum	- EUR (-)

### Aktuellstes Research

Branchen		Märkte	
Datum	Überschrift	Download	
15.07.2024	 Aktienempfehlungen Global		
12.07.2024	 Global Equity Ratings		
09.07.2024	 Aktienempfehlungen Österreich		
24.06.2024	 Aktienempfehlungen Österreich		
21.06.2024	 Global Equity Ratings		