

# TELUS CORP. FUTURE (TUFF) - EUX/202504

17.09.2024 18:46:19

**Kurs**  
16,7886 USD

**Differenz**  -0,25% (-0,04)

### Stammdaten

Symbol	TUFFJ25
Börse	Eurex
Währung	USD
Wertpapierkategorie	Future
Basiswert	TELUS CORP
Fälligkeit	04-2025
Kontraktgröße	100

### Marktdaten

Geld (Volumen)	- USD (-)
Brief (Volumen)	- USD (-)
Eröffnung	16,7886 USD
Hoch	16,7886 USD
Tief	16,7886 USD
Schluss Vortag	16,831 USD
Basiswert	TELUS CORP
Kurs Basiswerts (Datum)	22,94 (17.09.24)
Schlusskurs (Datum)	16,79 (17.09.24)
Open Interest	0

### Performance und Risiko

	6M	1J	3J
Perf (%)	-	-	-
Perf (abs.)	-	-	-
Beta	-	-	-
Volatilität	-	-	-

### Futures und Optionen

Zugehörige Futures	-
Zugehörige Optionen	-

5J











Die Wertentwicklung der Vergangenheit lässt keine verlässlichen Rückschlüsse auf die zukünftige Entwicklung eines Finanzinstruments zu.  
Quelle: FactSet

### Kursdaten

Ø Kurs 5 Tage   Ø Volumen 5 Tage (Stk.)	16,6618 USD (0)
Ø Kurs 30 Tage   Ø Volumen 30 Tage (Stk.)	16,0634 USD (0)
Ø Kurs 100 Tage   Ø Volumen 100 Tage (Stk.)	16,1880 USD (0)
Ø Kurs 250 Tage   Ø Volumen 250 Tage	- USD (-)
Hoch seit 1.1.   Datum	- USD (-)
Tief seit 1.1.   Datum	- USD (-)
52 Wochen Hoch   Datum	- USD (-)
52 Wochen Tief   Datum	- USD (-)

### Aktuellstes Research

Branchen		
Datum	Überschrift	Download
11.09.2024	 Global Equity Ratings	
11.09.2024	 Aktienempfehlungen Global	
09.09.2024	 Aktienempfehlungen Österreich	
05.09.2024	 Global Equity Ratings	
05.09.2024	 Aktienempfehlungen Global	